



RAPPORT DE PERMIS DE CONSTRUCTION ET CERTIFICATS D'AUTORISATION

Janvier 2017

Les fichiers suivants présentent les relevés mensuels des permis de construction et certificats d'autorisation.

Les sections comprennent des tableaux synthèses des permis et certificats résidentiels, commerciaux, industriels et publics demandés et délivrés ainsi que du nombre de logements créés.

Finalement, une compilation détaillée de tous les permis et certificats délivrés dans le mois est soumise, incluant entre autres l'adresse et la nature de la construction, le nombre de logements créés et la valeur déclarée de la construction.

TABLE DES MATIÈRES

Tableaux comparatifs et cumulatifs des permis de construction et certificats d'autorisation

Tableau des permis de construction

Tableau des certificats d'autorisation

Rapport sommaire du mois

Nouvelles constructions résidentielles

Nouvelles constructions

Compilation des permis et certificats – Rapport mensuel

PERMIS ET CERTIFICATS DE CONSTRUCTION
NOMBRE ET VALEUR
2016-2017

NOMBRE DE PERMIS

	2016		2017	
	NOMBRE		NOMBRE	
Janvier	3	3	13	13
Février	13	16		13
Mars	26	42		13
Avril	40	82		13
Mai	50	132		13
Juin	33	165		13
Juillet	47	212		13
Août	32	244		13
Septembre	42	286		13
Octobre	28	314		13
Novembre	25	339		13
Décembre	20	359		13

VALEUR DÉCLARÉE DES TRAVAUX

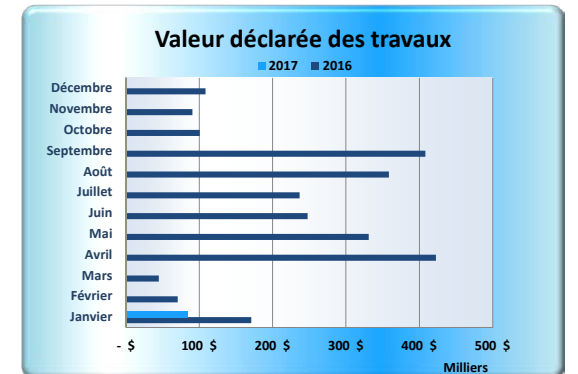
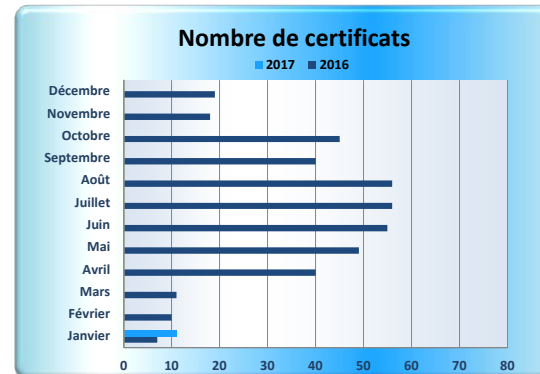
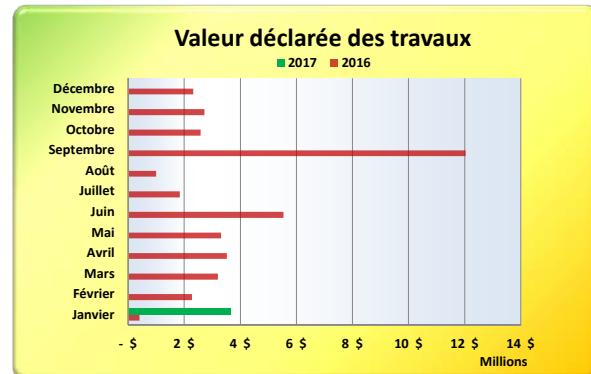
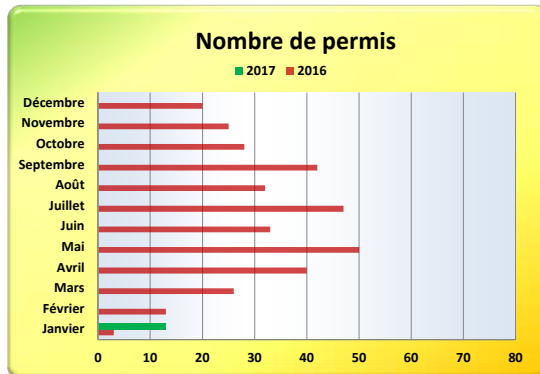
	2016		2017	
	VALEUR		VALEUR	
Janvier	410 000 \$	410 000 \$	3 634 412 \$	3 634 412 \$
Février	2 275 286 \$	2 685 286 \$		3 634 412 \$
Mars	3 197 132 \$	5 882 418 \$		3 634 412 \$
Avril	3 525 880 \$	9 408 298 \$		3 634 412 \$
Mai	3 310 926 \$	12 719 224 \$		3 634 412 \$
Juin	5 539 682 \$	18 258 906 \$		3 634 412 \$
Juillet	1 843 173 \$	20 102 079 \$		3 634 412 \$
Août	1 003 373 \$	21 105 452 \$		3 634 412 \$
Septembre	12 035 368 \$	33 140 820 \$		3 634 412 \$
Octobre	2 586 592 \$	35 727 412 \$		3 634 412 \$
Novembre	2 721 072 \$	38 448 484 \$		3 634 412 \$
Décembre	2 319 826 \$	40 768 310 \$		3 634 412 \$

NOMBRE DE CERTIFICATS

	2016		2017	
	NOMBRE		NOMBRE	
Janvier	7	7	11	11
Février	10	17		11
Mars	11	28		11
Avril	40	68		11
Mai	49	117		11
Juin	55	172		11
Juillet	56	228		11
Août	56	284		11
Septembre	40	324		11
Octobre	45	369		11
Novembre	18	387		11
Décembre	19	406		11

VALEUR DÉCLARÉE DES TRAVAUX

	2016		2017	
	VALEUR		VALEUR	
Janvier	171 004 \$	171 004 \$	83 751 \$	83 751 \$
Février	70 635 \$	241 639 \$		83 751 \$
Mars	44 852 \$	286 491 \$		83 751 \$
Avril	422 427 \$	708 918 \$		83 751 \$
Mai	331 078 \$	1 039 996 \$		83 751 \$
Juin	247 760 \$	1 287 756 \$		83 751 \$
Juillet	236 912 \$	1 524 668 \$		83 751 \$
Août	358 641 \$	1 883 309 \$		83 751 \$
Septembre	408 400 \$	2 291 709 \$		83 751 \$
Octobre	100 695 \$	2 392 404 \$		83 751 \$
Novembre	90 681 \$	2 483 085 \$		83 751 \$
Décembre	108 595 \$	2 591 680 \$		83 751 \$



PERMIS DE CONSTRUCTION - 2017

MOIS	NOUVELLES CONSTRUCTIONS										TRANSFORMATIONS								TRAVAUX MONTANT TOTAL					
	UNIFAMILIAL			BI - MULTIFAMILIAL			COMMERCIAL		INDUSTRIEL, AGRICOLE & PUBLIC		RÉSIDENTIEL		COMMERCIAL		INDUSTRIEL		AGRICOLE & PUBLIC			BÂTIMENTS ACCESSOIRES		QTÉ LOG.	PERMIS	
	Qté	Nb Log.	Montant	Qté	Log.	Montant	Qté	Montant	Qté	Montant	Qté	Montant	Qté	Montant	Qté	Montant	Qté	Montant		Qté	Montant		QTÉ	COÛT
JANVIER				1	35	3 500 000 \$					11	130 042 \$							1	4 370 \$	35	13	6 150 \$	3 634 412 \$
FÉVRIER																								
MARS																								
AVRIL																								
MAI																								
JUIN																								
JUILLET																								
AOÛT																								
SEPTEMBRE																								
OCTOBRE																								
NOVEMBRE																								
DÉCEMBRE																								
TOTAL :	0	0	- \$	1	35	3 500 000 \$	0	- \$	0	- \$	11	130 042 \$	0	- \$	0	- \$	0	- \$	1	4 370 \$	35	13	6 150 \$	3 634 412 \$

MOIS	RÉSIDENTIEL								COMMERCIAL						PUBLIC, AGRICOLE & INDUSTRIEL	DÉMOLITION								CERTIFICATS		MONTANT TOTAL DES TRAVAUX											
	RÉPARATIONS		RÉPARATIONS		PISCINES		DIVERS		RÉPARATIONS		ENSEIGNES		DIVERS			RÉSIDENTIEL		COMMERCIAL		INDUSTRIEL		PUBLIC AGRICOLE		QTÉ	COÛT												
	Unifamilial		Bi-Multifamilial		Qté	Montant	Qté	Montant	Qté	Montant	Qté	Montant	Qté	Montant		Qté	Montant	Qté	Montant	Qté	Montant	Qté	Montant														
	Qté	Montant	Qté	Montant																				Qté	Montant		Qté	Montant	Qté	Montant	Qté	Montant	Qté	Montant	Qté	Montant	Qté
JANVIER					4	81 500 \$	4	301 \$			1	150 \$	1	800 \$	1	1 000 \$																			11	970 \$	83 751 \$
FÉVRIER																																					
MARS																																					
AVRIL																																					
MAI																																					
JUIN																																					
JUILLET																																					
AOÛT																																					
SEPTEMBRE																																					
OCTOBRE																																					
NOVEMBRE																																					
DÉCEMBRE																																					
TOTAL :	0	- \$ 0	- \$ 0	- \$ 0	4	81 500 \$	4	301 \$	0	- \$ 0	1	150 \$	1	800 \$	1	1 000 \$	0	- \$ 0	- \$ 0	- \$ 0	- \$ 0	- \$ 0	- \$ 0	- \$ 0	11	970 \$	83 751 \$										

Rapport sommaire du mois de janvier 2017

Ville de Beloeil

Type	Permis		
	Nombre émis	Valeur	Montant
<i>Abattage d'arbre en milieu urbain</i>	3	301,00	90,00
<i>Changement d'usage (Déclaration place d'affaires)</i>	1	1 000,00	100,00
<i>Commerce temporaire</i>	1	800,00	250,00
<i>Déneigement</i>	1	0,00	200,00
<i>Enseigne</i>	1	150,00	150,00
<i>Nouvelle construction</i>	1	3 500 000,00	5 550,00
<i>Piscine / Spa</i>	4	81 500,00	180,00
<i>Remise</i>	1	4 370,00	50,00
<i>Transformation ou rénovation bâtiment résidentiel</i>	11	130 042,00	550,00
<i>Lotissement</i>	1	0,00	450,00
Totaux	25	3 718 163,00	7 570,00

Ville de Beauceville

Liste des permis généraux émis

Résidentiel							
Nouvelle construction							
Permis/ Cert.	Type / Nature / Matricule / Cadastre	Propriétaire/Entrepreneur/Emplacement/ Secteur	Nb. log. Créé(s) / Supprimé(s)	Émission / Début / Fin prévue	Valeur	Montant	Reçu
Permis 2017-3002	Nouvelle construction Appartement - Condominium 2850-77-3182-0-000-0000 5 945 867	9261-5236 QUEBEC INC CONSTRUCTION COREL (2005) INC. 2000 RUE DE L' INDUSTRIE	35	11/01/2017 12/01/2017 31/08/2017	3 500 000,00 \$	5 550,00 \$	20173005

Nombre de logements créés	35
Nombre de logements supprimés	0
Nombre total de permis:	1
Valeur totale des travaux:	3 500 000,00 \$
Montant total des coûts:	5 550,00

*Le total "Nombre de logements créés" ne contient pas le nombre de logements créés des permis révoqués.
 Le total "Nombre de logements supprimés" ne contient pas le nombre de logements supprimés des permis révoqués.
 Le total "Valeur totale des travaux" ne contient pas la valeur des travaux des permis révoqués.*

Ville de Beloeil

Liste des permis généraux émis

Résidentiel							
Nouvelle construction							
Permis/ Cert.	Type / Nature / Matricule / Cadastre	Propriétaire/Entrepreneur/Emplacement/ Secteur	Nb. log. Créé(s) / Supprimé(s)	Émission / Début / Fin prévue	Valeur	Montant	Reçu
Permis 2017-3002	Nouvelle construction <i>Appartement - Condominium</i> 2850-77-3182-0-000-0000 5 945 867	9261-5236 QUEBEC INC CONSTRUCTION COREL (2005) INC. 2000 RUE DE L' INDUSTRIE	35	11/01/2017 12/01/2017 31/08/2017	3 500 000,00 \$	5 550,00 \$	20173005

Nombre de logements créés	35
Nombre de logements supprimés	0
Nombre total de permis:	1
Valeur totale des travaux:	3 500 000,00 \$
Montant total des coûts:	5 550,00

*Le total "Nombre de logements créés" ne contient pas le nombre de logements créés des permis révoqués.
Le total "Nombre de logements supprimés" ne contient pas le nombre de logements supprimés des permis révoqués.
Le total "Valeur totale des travaux" ne contient pas la valeur des travaux des permis révoqués.*

Ville de Beauce

Liste des permis généraux émis

Résidentiel							
Nouvelle construction							
Permis/ Cert.	Type / Nature / Matricule / Cadastre	Propriétaire/Entrepreneur/Emplacement/ Secteur	Nb. log. Créé(s) / Supprimé(s)	Émission / Début / Fin prévue	Valeur	Montant	Reçu
Permis 2017-3002	Nouvelle construction <i>Appartement - Condominium</i> 2850-77-3182-0-000-0000 5 945 867	9261-5236 QUEBEC INC CONSTRUCTION COREL (2005) INC. 2000 RUE DE L' INDUSTRIE	35	11/01/2017 12/01/2017 31/08/2017	3 500 000,00 \$	5 550,00 \$	20173005
Transformation ou rénovation bâtiment résidentiel							
Permis/ Cert.	Type / Nature / Matricule / Cadastre	Propriétaire/Entrepreneur/Emplacement/ Secteur	Nb. log. Créé(s) / Supprimé(s)	Émission / Début / Fin prévue	Valeur	Montant	Reçu
Permis 2017-3000	Transformation ou rénovation bâtiment résidentiel <i>Maison simple</i> 2849-31-0440-0-000-0000 4627839 sup.:741.1 m ²	LUSSIER LISE Portes & Fenêtres Président 155 RUE LAROSE		05/01/2017 09/01/2017 13/01/2017	16 039,00 \$	50,00 \$	20173001
Permis 2017-3006	Transformation ou rénovation bâtiment résidentiel <i>Maison simple</i> 2647-02-8486-0-000-0000 4553436 sup.:710.7 m ²	PREFONTAINE LISE Sebastien Forcier et Melanie Guertin 278 RUE GRIMARD		16/01/2017 06/12/2016 23/12/2016	10 000,00 \$	50,00 \$	20173013
Permis 2017-3007	Transformation ou rénovation bâtiment résidentiel <i>Maison simple</i> 2747-49-6889-0-000-0000 4554770 sup.:757.4 m ²	BOURQUE PATRICK BOURQUE PATRICK 431 RUE AUGER		16/01/2017 14/11/2016 14/12/2017	20 000,00 \$	50,00 \$	20173011

Permis 2017-3008	Transformation ou rénovation bâtiment résidentiel <i>Maison simple</i> 2848-19-5959-0-000-0000 4627771 sup.:679 m²	PELLETIER MARC Kwizine 386 RUE DES PRAIRIES		16/01/2017 13/02/2017 31/03/2017	25 000,00 \$	50,00 \$	20173016
Permis 2017-3012	Transformation ou rénovation bâtiment résidentiel <i>Maison simple</i> 2747-13-1677-0-000-0000 4554223	CARREAU SEBASTIEN CARREAU SEBASTIEN 480 RUE LECHASSEUR		17/01/2017 10/10/2016 31/03/2017	15 000,00 \$	50,00 \$	
Permis 2017-3014	Transformation ou rénovation bâtiment résidentiel <i>Maison simple</i> 2749-44-5447-0-000-0000 4628116 front.:18.29 m prof.:27.43 m sup.:501.7 m²	NOISEUX MATHIEU NOISEUX MATHIEU 1072 RUE POTVIN		25/01/2017 06/02/2017 06/02/2018	3 030,00 \$	50,00 \$	
Permis 2017-3015	Transformation ou rénovation bâtiment résidentiel <i>Maison simple avecabri-d'auto</i> 2745-28-8430-0-000-0000 4493660	CHATEAUVERT ANDREE Les Entreprises Éléganzia Inc. 60 RUE D' AUTEUIL		25/01/2017 13/01/2017 28/02/2017	8 500,00 \$	50,00 \$	20173014
Permis 2017-3016	Transformation ou rénovation bâtiment résidentiel <i>Maison simple avec garage attaché</i> 2646-21-2677-0-000-0000 4495599 sup.:603.9 m²	GALLANT JEAN-BAPTISTE Pavage Longueuil Inc 50 RUE DUPRE		25/01/2017 01/04/2017 30/09/2017	15 806,00 \$	50,00 \$	20173022
Permis 2017-3020	Transformation ou rénovation bâtiment résidentiel <i>Maison simple</i> 2747-24-3247-0-000-0000 4554330	LECLERC BENOIT LECLERC BENOIT 630 RUE GOUIN		27/01/2017 01/02/2017 01/04/2017	6 500,00 \$	50,00 \$	
Permis 2017-3021	Transformation ou rénovation bâtiment résidentiel <i>Maison semi-détachée</i> 2850-51-1292-0-000-0000 4626296 sup.:351.2 m²	VILLEMUR MARIE-ODILE Daneau Rénovation Inc 109 RUE LECLERC		27/01/2017 06/02/2017 14/01/2017	4 667,00 \$	50,00 \$	20173015
Permis 2017-3024	Transformation ou rénovation bâtiment résidentiel <i>Maison simple</i> 2646-75-8072-0-000-0000 4495940 sup.:629.9 m²	OLSTHOORN GERARDUS-MARIA OLSTHOORN GERARDUS-MARIA 297 RUE RODIN		30/01/2017 15/02/2017 15/04/2017	5 500,00 \$	50,00 \$	20173018

Remise							
Permis/ Cert.	Type / Nature / Matricule / Cadastre	Propriétaire/Entrepreneur/Emplacement/ Secteur	Nb. log. Créé(s) / Supprimé(s)	Émission / Début / Fin prévue	Valeur	Montant	Reçu
Permis 2017-3022	Remise <i>Maison simple avec garage à même</i> 2649-99-8910-0-000-0000 5104726 sup.:594 m ²	TELLIER ALEXANDRE CABANONS FONTAINE INC. 1146 RUE PAUL-PERREAUULT		27/01/2017 15/03/2017 31/05/2017	4 370,00 \$	50,00 \$	

Nombre de logements créés	35
Nombre de logements supprimés	0
Nombre total de permis:	13
Valeur totale des travaux:	3 634 412,00 \$
Montant total des coûts:	6 150,00

*Le total "Nombre de logements créés" ne contient pas le nombre de logements créés des permis révoqués.
Le total "Nombre de logements supprimés" ne contient pas le nombre de logements supprimés des permis révoqués.
Le total "Valeur totale des travaux" ne contient pas la valeur des travaux des permis révoqués.*

Ville de Beloeil

Liste des certificats émis

Déneigement							
Permis/ Cert.	Type / Nature / Matricule / Cadastre	Propriétaire/Entrepreneur/Emplacement/ Secteur	Nb. log. Créé(s) / Supprimé(s)	Émission / Début / Fin prévue	Valeur	Montant	Reçu
Certificat 2017-3005	Déneigement <i>Déneigement</i> 0000-00-0000-0-000-0000	AMÉNAGEMENT CLIN D'OEIL (9134-6452 QUEBEC INC.) AMÉNAGEMENT CLIN D'OEIL (8134-6452 QUEBEC INC.)		13/01/2017 13/01/2016 31/10/2017	0,00 \$	200,00 \$	20173006

Commercial							
Commerce temporaire							
Permis/ Cert.	Type / Nature / Matricule / Cadastre	Propriétaire/Entrepreneur/Emplacement/ Secteur	Nb. log. Créé(s) / Supprimé(s)	Émission / Début / Fin prévue	Valeur	Montant	Reçu
Certificat 2017-3003	Commerce temporaire <i>Salle de réception</i> 2747-62-7090-0-000-0000 4554116 sup.:1604.6 m ²	2845-4940 QUEBEC INC Non applicable 221 RUE BREBEUF		11/01/2017 25/01/2017 26/01/2017	800,00 \$	250,00 \$	20173003

Enseigne							
Permis/ Cert.	Type / Nature / Matricule / Cadastre	Propriétaire/Entrepreneur/Emplacement/ Secteur	Nb. log. Créé(s) / Supprimé(s)	Émission / Début / Fin prévue	Valeur	Montant	Reçu
Certificat 2017-3011	Enseigne <i>Immeubles de bureau</i> 2746-32-7292-0-000-0000 4493768	GESTION A. GODIN INC Graffiti Plus 365 BOUL SIR-WILFRID-LAURIER		17/01/2017 31/10/2016 01/11/2016	150,00 \$	150,00 \$	20173008

Industriel**Changement d'usage (Déclaration place d'affaires)**

Permis/ Cert.	Type / Nature / Matricule / Cadastre	Propriétaire/Entrepreneur/Emplacement/ Secteur	Nb. log. Créé(s) / Supprimé(s)	Émission / Début / Fin prévue	Valeur	Montant	Reçu
Certificat 2017-3013	Changement d'usage (Déclaration place d'affaires) <i>Usines de fabrication et assemblage</i> 2650-86-8961-0-000-0000 4553233 sup.:14862.9 m²	ATELIER MATHIEU INC ATELIER MATHIEU INC 1501 RUE DE L' INDUSTRIE		25/01/2017 22/11/2016 23/11/2016	1 000,00 \$	100,00 \$	

Résidentiel**Piscine / Spa**

Permis/ Cert.	Type / Nature / Matricule / Cadastre	Propriétaire/Entrepreneur/Emplacement/ Secteur	Nb. log. Créé(s) / Supprimé(s)	Émission / Début / Fin prévue	Valeur	Montant	Reçu
Certificat 2017-3009	Piscine / Spa <i>Maison simple avec garage attaché</i> 2649-88-1330-0-000-0000 5254982	GREGOIRE BELIVEAU CHARLES TREVI 1227 RUE REGIS-PHANEUF		16/01/2017 02/04/2017 30/04/2017	8 500,00 \$	40,00 \$	20173010
Certificat 2017-3017	Piscine / Spa <i>Maison simple avec garage à même</i> 2748-82-9423-0-000-0000 4629067	GINGRAS ALAIN PISCINES ROMANO 236 RUE SAINT-PAUL		26/01/2017 01/05/2017 31/10/2017	30 000,00 \$	50,00 \$	20173019
Certificat 2017-3018	Piscine / Spa <i>Maison simple avec garage à même</i> 2748-82-9423-0-000-0000 4629067	GINGRAS ALAIN PISCINES ROMANO 236 RUE SAINT-PAUL		26/01/2017 01/05/2017 31/10/2017	15 000,00 \$	40,00 \$	20173020
Certificat 2017-3019	Piscine / Spa <i>Maison simple</i> 2848-57-0785-0-000-0000 4627567 sup.:668.8 m²	BLAIN SEBASTIEN TREVI 249 RUE DE CAPRI		26/01/2017 26/02/2017 30/04/2017	28 000,00 \$	50,00 \$	

Abattage d'arbre en milieu urbain							
Permis/ Cert.	Type / Nature / Matricule / Cadastre	Propriétaire/Entrepreneur/Emplacement/ Secteur	Nb. log. Créé(s) / Supprimé(s)	Émission / Début / Fin prévue	Valeur	Montant	Reçu
Certificat 2017-3001	Abattage d'arbre en milieu urbain <i>Maison simple avec garage à même</i> 2747-06-3356-0-000-0000 4554902 sup.:800.4 m ²	BLAIS DANIEL Donrock Enr 580 RUE BIENVILLE		10/01/2017 10/01/2017 31/03/2017	300,00 \$	30,00 \$	20173007
Certificat 2017-3004	Abattage d'arbre en milieu urbain <i>Maison simple</i> 2749-63-9856-0-000-0000 4628212 sup.:606.2 m ²	MESSIER MARIO MESSIER MARIO 764 RUE CLAUDE		12/01/2017 13/01/2017 31/01/2017	0,00 \$	30,00 \$	20173004
Certificat 2017-3010	Abattage d'arbre en milieu urbain <i>Maison simple</i> 2849-46-8473-0-000-0000 4626619 sup.:627.1 m ²	HEROUX JEAN HEROUX JEAN 1519 RUE RAPHAEL		16/01/2017 31/10/2016 06/11/2016	1,00 \$	30,00 \$	20173012

Nombre de logements créés	0
Nombre de logements supprimés	0
Nombre total de certificats:	11
Valeur totale des travaux:	83 751,00 \$
Montant total des coûts:	970,00

*Le total "Nombre de logements créés" ne contient pas le nombre de logements créés des permis révoqués.
Le total "Nombre de logements supprimés" ne contient pas le nombre de logements supprimés des permis révoqués.
Le total "Valeur totale des travaux" ne contient pas la valeur des travaux des permis révoqués.*