

RAPPORT DE PERMIS DE CONSTRUCTION ET CERTIFICATS D'AUTORISATION DÉCEMBRE 2018

Les fichiers suivants présentent les relevés mensuels des permis de construction et certificats d'autorisation.

Les sections comprennent des tableaux synthèses des permis et certificats résidentiels, commerciaux, industriels et publics demandés et délivrés ainsi que du nombre de logements créés.

Finalement, une compilation détaillée de tous les permis et certificats délivrés dans le mois est soumise, incluant entre autres l'adresse et la nature de la construction, le nombre de logements créés et la valeur déclarée de la construction.

TABLE DES MATIÈRES

- Tableaux comparatifs et cumulatifs des permis de construction et des certificats d'autorisation
- Rapport sommaire du mois
- Compilation des permis
- Nouvelles constructions
- Compilation des certificats

**RAPPORT DE CONSTRUCTION DES PERMIS ET CERTIFICATS
NOMBRE ET VALEUR
2017-2018**

PERMIS DE CONSTRUCTION

	2017		2018	
	NOMBRE	CUMULATIF	NOMBRE	CUMULATIF
Janvier	13	13	21	21
Février	19	32	23	44
Mars	30	62	36	80
Avril	41	103	45	125
Mai	52	155	53	178
Juin	86	241	51	229
Juillet	48	289	58	287
Août	53	342	64	351
Septembre	57	399	43	394
Octobre	39	438	44	438
Novembre	18	456	20	458
Décembre	25	481	9	467

VALEUR DÉCLARÉE DES TRAVAUX

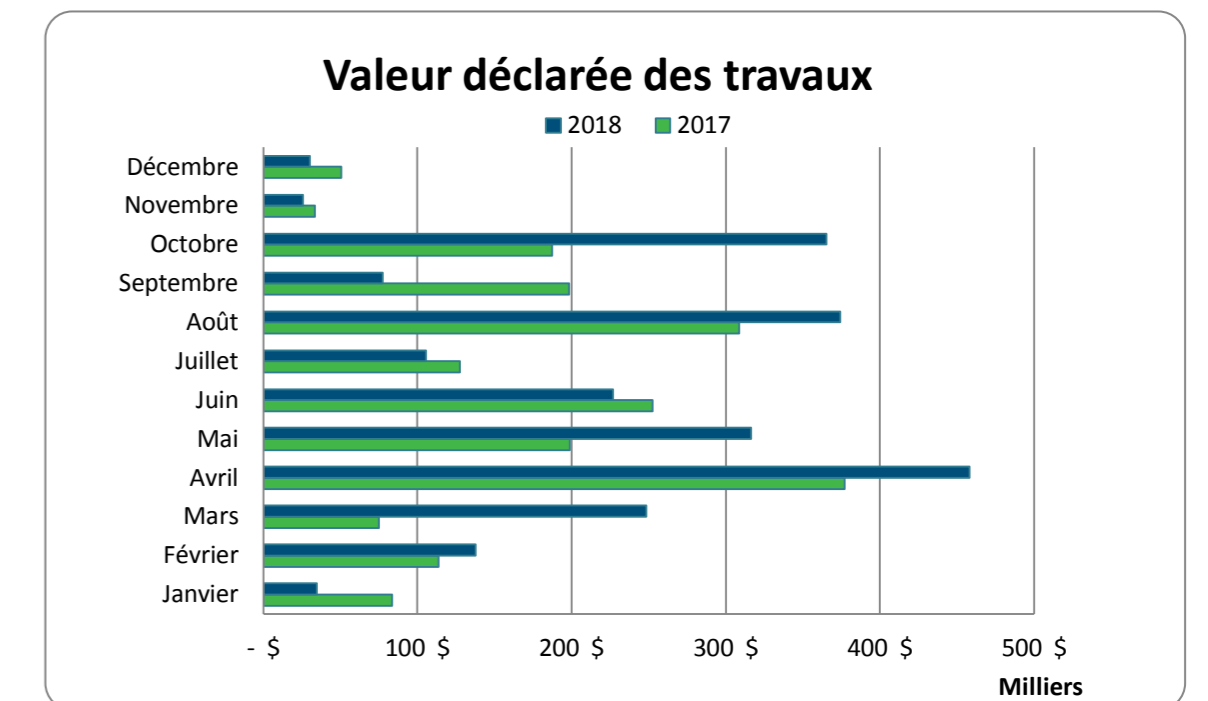
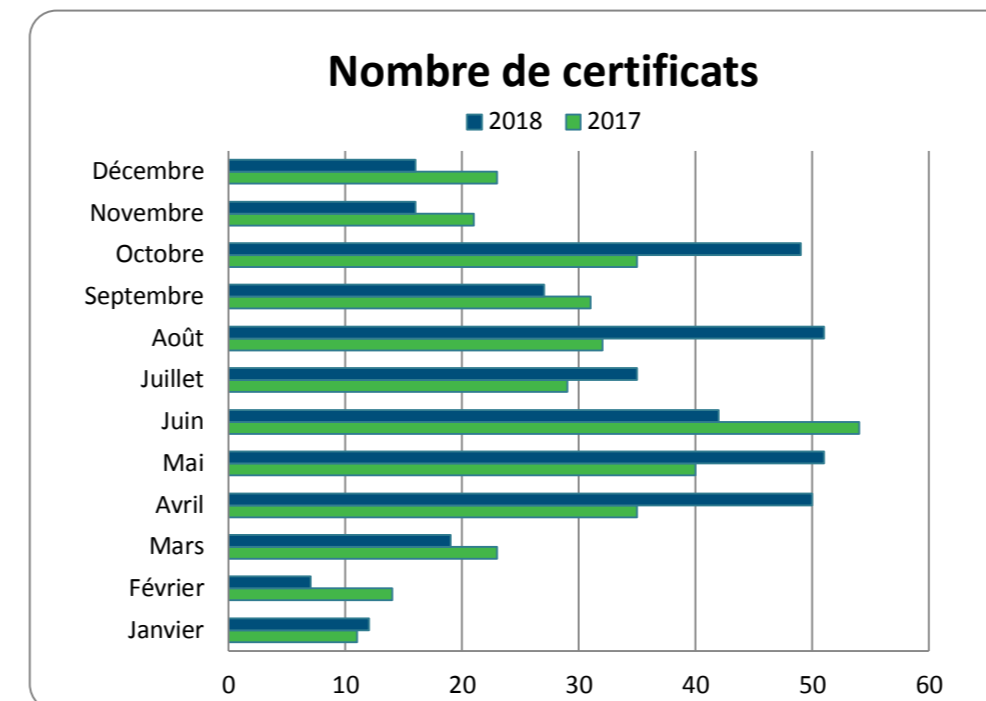
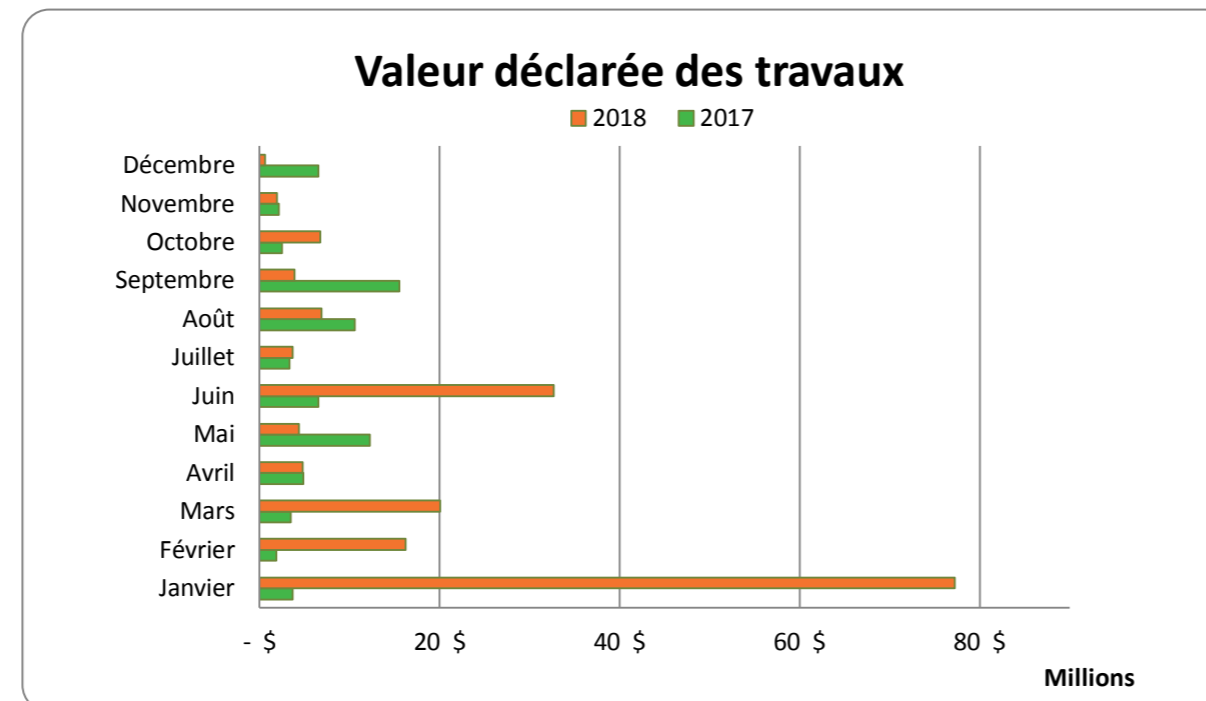
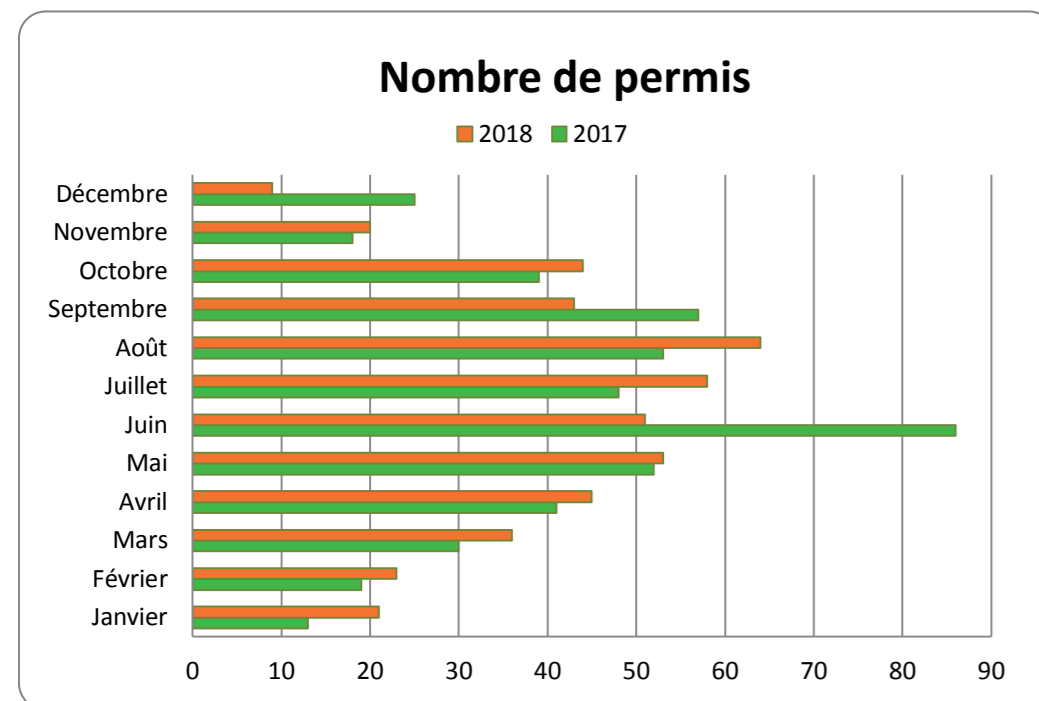
	2017		2018	
	VALEUR	CUMULATIF	VALEUR	CUMULATIF
Janvier	3 634 412 \$	3 634 412 \$	77 247 572 \$	77 247 572 \$
Février	1 823 300 \$	5 457 712 \$	16 207 257 \$	93 454 829 \$
Mars	3 429 400 \$	8 887 112 \$	20 027 721 \$	113 482 550 \$
Avril	4 828 462 \$	13 715 574 \$	4 801 743 \$	118 284 293 \$
Mai	12 222 942 \$	25 938 516 \$	4 332 213 \$	122 616 506 \$
Juin	6 527 619 \$	32 466 135 \$	32 667 852 \$	155 284 358 \$
Juillet	3 312 653 \$	35 778 788 \$	3 678 946 \$	158 963 304 \$
Août	10 598 059 \$	46 376 847 \$	6 897 620 \$	165 860 924 \$
Septembre	15 496 116 \$	61 872 963 \$	3 865 602 \$	169 726 526 \$
Octobre	2 474 044 \$	64 347 007 \$	6 725 669 \$	176 452 195 \$
Novembre	2 141 497 \$	66 488 504 \$	1 953 186 \$	178 405 381 \$
Décembre	6 531 000 \$	73 019 504 \$	625 550 \$	179 030 931 \$

CERTIFICATS D'AUTORISATION

	2017		2018	
	NOMBRE	CUMULATIF	NOMBRE	CUMULATIF
Janvier	11	11	12	12
Février	14	25	7	19
Mars	23	48	19	38
Avril	35	83	50	88
Mai	40	123	51	139
Juin	54	177	42	181
Juillet	29	206	35	216
Août	32	238	51	267
Septembre	31	269	27	294
Octobre	35	304	49	343
Novembre	21	325	16	359
Décembre	23	348	16	375

VALEUR DÉCLARÉE DES TRAVAUX

	2017		2018	
	VALEUR	CUMULATIF	VALEUR	CUMULATIF
Janvier	83 751 \$	83 751 \$	34 922 \$	34 922 \$
Février	113 876 \$	197 627 \$	137 850 \$	172 772 \$
Mars	75 202 \$	272 829 \$	248 555 \$	421 327 \$
Avril	376 917 \$	649 746 \$	457 878 \$	879 205 \$
Mai	198 639 \$	848 385 \$	316 432 \$	1 195 637 \$
Juin	252 386 \$	1 100 771 \$	226 860 \$	1 422 497 \$
Juillet	127 695 \$	1 228 466 \$	105 666 \$	1 528 163 \$
Août	308 604 \$	1 537 070 \$	374 026 \$	1 902 189 \$
Septembre	198 367 \$	1 735 437 \$	77 463 \$	1 979 652 \$
Octobre	187 400 \$	1 922 837 \$	365 414 \$	2 345 066 \$
Novembre	33 420 \$	1 956 257 \$	25 882 \$	2 370 948 \$
Décembre	50 800 \$	2 007 057 \$	30 325 \$	2 401 273 \$





PERMIS DE CONSTRUCTION - 2018

MOIS	NOUVELLES CONSTRUCTIONS									TRANSFORMATIONS								BÂTIMENTS ACCESSOIRES		QTÉ NOU LOG.	PERMIS		VALEUR TOTALE DES TRAVAUX
	UNIFAMILIAL		BI & MULTIFAMILIAL			COMMERCIAL		INDUSTRIEL, AGRICOLE & PUBLIC		RÉSIDENTIEL		COMMERCIAL		INDUSTRIEL		AGRICOLE & PUBLIC		QTÉ	COÛT				
	Qté	Valeur	Qté	Log.	Valeur	Qté	Valeur	Qté	Valeur	Qté	Valeur	Qté	Valeur	Qté	Valeur	Qté	Valeur			Qté	Valeur		
JANVIER	5	1 415 000 \$	1	263	56 800 000 \$					9	218 300 \$	4	1 651 500 \$			1	17 142 772 \$	1	20 000 \$	268	21	43 325 \$	77 247 572 \$
FÉVRIER	4	800 000 \$	4	6	1 050 000 \$	1	13 500 000 \$			8	627 957 \$	5	219 700 \$					1	10 000 \$	10	23	10 703 \$	16 207 657 \$
MARS	7	2 165 000 \$						1	17 000 000 \$	17	373 100 \$	2	288 000 \$			1	108 000 \$	8	93 621 \$	7	36	21 405 \$	20 027 721 \$
AVRIL	4	1 220 000 \$	1	2	350 000 \$	1	740 000 \$			23	412 393 \$	3	395 000 \$			3	1 647 000 \$	10	37 350 \$	6	45	5 395 \$	4 801 743 \$
MAI	7	2 332 400 \$	1	2	350 000 \$					33	698 775 \$	4	881 488 \$	1	25 000 \$	1	25 000 \$	6	19 550 \$	9	53	6 569 \$	4 332 213 \$
JUIN	3	1 087 500 \$	1	2	350 000 \$			1	30 000 000 \$	28	618 980 \$	5	368 297 \$			1	150 000 \$	12	93 075 \$	5	51	31 704 \$	32 667 852 \$
JUILLET	3	1 325 000 \$								35	497 263 \$	11	1 709 796 \$			1	75 000 \$	8	71 887 \$	3	58	5 569 \$	3 678 946 \$
AOÛT	2	750 000 \$	17	34	5 000 000 \$					31	515 770 \$	5	590 000 \$					9	41 850 \$	36	64	13 955 \$	6 897 620 \$
SEPTEMBRE	2	550 000 \$	8	16	2 410 000 \$	0	- \$	0	- \$	19	466 752 \$	3	73 750 \$		- \$		- \$	8	57 100 \$	18	40	7 824 \$	3 557 602 \$
OCTOBRE	9	2 360 000 \$	5	12	1 950 000 \$					21	478 874 \$	5	1 891 595 \$					4	45 200 \$	21	44	9 867 \$	6 725 669 \$
NOVEMBRE	1	310 000 \$				1	1 200 000 \$			11	239 000 \$	3	150 116 \$					4	54 070 \$	1	20	2 997 \$	1 953 186 \$
DÉCEMBRE	1	335 000 \$								6	123 200 \$	2	167 350 \$							1	9	1 125 \$	625 550 \$
TOTAL :	48	14 649 900 \$	38	337	68 260 000 \$	3	15 440 000 \$	2	47 000 000 \$	241	5 270 364 \$	52	8 386 592 \$	1	25 000 \$	8	19 147 772 \$	71	543 703 \$	385	464	160 438 \$	178 723 331 \$

CERTIFICATS D'AUTORISATION - 2018



MOIS	RÉSIDENTIEL				COMMERCIAL				PUBLIC, AGRICOLE, INDUSTRIEL	DÉMOLITION								CERTIFICATS		VALEUR TOTAL DES TRAVAUX	
	PISCINES		DIVERS		ENSEIGNES		DIVERS			RÉSIDENTIEL		COMMERCIAL		INDUSTRIEL		PUBLIC AGRICOLE		QTÉ	COÛT		
	Qté	Valeur	Qté	Valeur	Qté	Valeur	Qté	Valeur		Qté	Valeur	Qté	Valeur	Qté	Valeur	Qté	Valeur				
JANVIER			2	1 000 \$	5	4 257 \$	5	29 665 \$										12	1 560 \$	34 922 \$	
FÉVRIER	2	37 850 \$			2	10 200 \$	2	- \$	1	89 800 \$								7	640 \$	137 850 \$	
MARS	10	180 955 \$	4	12 600 \$	3	47 500 \$	1	- \$	1	7 500 \$								19	1 445 \$	248 555 \$	
AVRIL	27	389 842 \$	15	6 036 \$	4	37 000 \$	4	25 000 \$										50	2 925 \$	457 878 \$	
MAI	23	214 582 \$	22	8 350 \$	3	7 000 \$	1	54 000 \$	2	32 500 \$								51	2 390 \$	316 432 \$	
JUIN	17	163 180 \$	14	8 700 \$	6	37 800 \$	4	7 000 \$	1	10 000 \$								42	2 965 \$	226 680 \$	
JUILLET	11	87 835 \$	14	4 550 \$	3	3 281 \$	7	10 000 \$										35	2 275 \$	105 666 \$	
AOÛT	15	226 817 \$	20	17 779 \$	10	115 500 \$	3	8 430 \$	3	5 500 \$								51	3 385 \$	374 026 \$	
SEPTEMBRE	4	46 496 \$	22	17 105 \$	2	13 862 \$	4	19 000 \$										32	1 455 \$	96 463 \$	
OCTOBRE	4	44 479 \$	36	22 235 \$	7	20 700 \$	1	275 000 \$	1	3 000 \$								49	2 545 \$	365 414 \$	
NOVEMBRE			8	1 200 \$	3	4 682 \$	5	20 000 \$										16	2 675 \$	25 882 \$	
DÉCEMBRE	2	3 500 \$	5	2 600 \$	4	3 725 \$	4	500 \$	1	20 000 \$								16	2 405 \$	30 325 \$	
TOTAL :	115	1 395 536 \$	162	102 155 \$	52	305 507 \$	41	448 595 \$	10	168 300 \$	0	- \$	0	- \$	0	- \$	0	- \$	380	26 665 \$	2 420 093 \$

Rapport sommaire du mois de décembre 2018

Ville de Beloeil

Type	Permis		
	Nombre émis	Valeur	Montant
Abattage d'arbre en milieu urbain	2	600,00	0,00
Branchements aqueduc et d'égoûts	3	18 700,00	525,00
Changement d'usage (Déclaration place d'affaires)	3		300,00
Commerce temporaire	1		100,00
Déneigement	2		1 175,00
Enseigne	5	23 725,00	750,00
Nouvelle construction	1	335 000,00	375,00
Ouvrage dans la bande riverain	2	2 500,00	100,00
Piscine / Spa	2	3 500,00	80,00
Transformation ou rénovation bâtiment résidentiel	6	123 200,00	350,00
Transformation ou rénovation d'un bât. autre que résidentiel	2	167 350,00	400,00
Totaux	29	674 575,00	4 155,00

Ville de Beloeil

Liste des permis généraux émis

Institutionnel et gouvernemental							
Transformation ou rénovation d'un bât. autre que résidentiel							
Permis/ Cert.	Type / Nature / Matricule / Cadastre	Propriétaire/Entrepreneur/Emplacement/ Secteur	Nb. log. Créé(s) / Supprimé(s)	Émission / Début / Fin prévue	Valeur	Montant	Reçu
Permis 2018-4088	Transformation ou rénovation d'un bât. autre que résidentiel <i>Immeubles de bureau</i> 2645-98-6043-0-000-0000 4493605	CENTRE BUTTERS-SAVOY INC. (LE) Non déterminé pour l'instant 255 RUE CHOQUETTE Sir-Wilfrid-Laurier et les environs		17/12/2018 29/04/2019 30/06/2019	127 350,00 \$	200,00 \$	

Industriel							
Transformation ou rénovation d'un bât. autre que résidentiel							
Permis/ Cert.	Type / Nature / Matricule / Cadastre	Propriétaire/Entrepreneur/Emplacement/ Secteur	Nb. log. Créé(s) / Supprimé(s)	Émission / Début / Fin prévue	Valeur	Montant	Reçu
Permis 2018-4081	Transformation ou rénovation d'un bât. autre que résidentiel <i>Ensembles commerciaux</i> 2650-15-6889-0-000-0000 5202822	9213-6431 QUEBEC INC Arri Construction Inc. 1661 RUE DE L' INDUSTRIE Centenaire et les environs		07/12/2018 28/11/2018 01/01/2019	40 000,00 \$	200,00 \$	20183977

Résidentiel							
Branchements aqueduc et d'égoûts							
Permis/ Cert.	Type / Nature / Matricule / Cadastre	Propriétaire/Entrepreneur/Emplacement/ Secteur	Nb. log. Créé(s) / Supprimé(s)	Émission / Début / Fin prévue	Valeur	Montant	Reçu

Permis 2018-4072	Branchements aqueduc et d'égoûts <i>Maison simple avec garage attaché</i> 2747-59-7129-0-000-0000 4554781	CHARETTE SEBASTIEN 414 RUE BERNARD Bourgs Capitale, Serge-Pépin, Ind. et ZAP		03/12/2018	13 700,00 \$	175,00 \$	20183964
Permis 2018-4077	Branchements aqueduc et d'égoûts <i>Maison simple avec garage à même</i> 2649-84-0643-0-000-0000 6027962	LES HABITATIONS RAYMOND GUAY INC LES HABITATIONS RAYMOND GUAY INC 943 RUE YOLANDE-CHARTRAND		04/12/2018 26/11/2018 30/11/2018	1 000,00 \$	175,00 \$	20183966
Permis 2018-4092	Branchements aqueduc et d'égoûts <i>Appartement</i> 2848-34-9996-0-000-0000 4627632	OFFICE MUN. D'HABITATION BELOEIL Plomberie et Chauffage St Hyacinthe Inc 1155 RUE DUPRE Bourgs Capitale, Serge-Pépin, Ind. et ZAP		18/12/2018 19/12/2018 31/12/2018	4 000,00 \$	175,00 \$	20183976

Nouvelle construction

Permis/ Cert.	Type / Nature / Matricule / Cadastre	Propriétaire/Entrepreneur/Emplacement/ Secteur	Nb. log. Créé(s) / Supprimé(s)	Émission / Début / Fin prévue	Valeur	Montant	Reçu
Permis 2018-4075	Nouvelle construction <i>Maison simple avec garage à même</i> 2649-84-0643-0-000-0000 6027962	LES HABITATIONS RAYMOND GUAY INC LES HABITATIONS RAYMOND GUAY INC 943 RUE YOLANDE-CHARTRAND	1	04/12/2018 04/12/2018 31/03/2019	335 000,00 \$	375,00 \$	20183965

Transformation ou rénovation bâtiment résidentiel

Permis/ Cert.	Type / Nature / Matricule / Cadastre	Propriétaire/Entrepreneur/Emplacement/ Secteur	Nb. log. Créé(s) / Supprimé(s)	Émission / Début / Fin prévue	Valeur	Montant	Reçu
Permis 2018-4079	Transformation ou rénovation bâtiment résidentiel <i>Maison bifamiliale</i> 2746-55-5440-0-000-0000 4554048	MARTINEAU GENEVIEVE ÉCOVERDURE DIVISION PAYSAGEMENT 157 159 RUE VERCHERES		07/12/2018 10/12/2018 01/07/2019	38 000,00 \$	75,00 \$	20183968
Permis 2018-4084	Transformation ou rénovation bâtiment résidentiel <i>Maison simple</i> 2749-74-2328-0-000-0000 4628227 sup.:843.9 m ²	GAGNON GILLES Olivier Raiche 732 RUE CLAUDE		14/12/2018 01/01/2019 31/01/2019	14 700,00 \$	50,00 \$	20183975

Permis 2018-4091	Transformation ou rénovation bâtiment résidentiel <i>Maison simple</i> 2647-41-4784-0-000-0000 4496274 sup.:650.3 m ²	LAUZON BENOIT L'ATTISÉE 808 RUE BORDUAS		18/12/2018 22/10/2018 30/06/2019	7 000,00 \$	50,00 \$	20183979
Permis 2018-4093	Transformation ou rénovation bâtiment résidentiel <i>Maison simple</i> 2646-72-9054-0-000-0000 4494047 sup.:772.1 m ²	PAPINEAU SOPHIE Solarium Espace de Vie 212 RUE HERTEL Sir-Wilfrid-Laurier et les environs		18/12/2018 10/12/2018 31/05/2019	16 500,00 \$	50,00 \$	20183981
Permis 2018-4095	Transformation ou rénovation bâtiment résidentiel <i>Maison simple</i> 2647-10-1776-0-000-0000 4553352 sup.:627.1 m ²	TURPIN MONIQUE Andréanne Leblanc et Anthony Pugliese 223 RUE RACICOT Sir-Wilfrid-Laurier et les environs		18/12/2018 02/12/2018 30/11/2019	40 000,00 \$	75,00 \$	
Permis 2018-4097	Transformation ou rénovation bâtiment résidentiel <i>Maison simple</i> 2749-22-4858-0-000-0000 4628516	DESILETS JONATHAN DESILETS JONATHAN 990 RUE GAUVIN Les Villas, ZAP et à l'ouest du golf		19/12/2018 01/02/2019 30/11/2019	7 000,00 \$	50,00 \$	20183980

Nombre de logements créés	1
Nombre de logements supprimés	0
Nombre total de permis:	12
Valeur totale des travaux:	644 250,00 \$
Montant total des coûts:	1 650,00

*Le total "Nombre de logements créés" ne contient pas le nombre de logements créés des permis révoqués.
Le total "Nombre de logements supprimés" ne contient pas le nombre de logements supprimés des permis révoqués.
Le total "Valeur totale des travaux" ne contient pas la valeur des travaux des permis révoqués.*

Ville de Beloeil

Liste des permis généraux émis

Résidentiel							
Nouvelle construction							
Permis/ Cert.	Type / Nature / Matricule / Cadastre	Propriétaire/Entrepreneur/Emplacement/ Secteur	Nb. log. Créé(s) / Supprimé(s)	Émission / Début / Fin prévue	Valeur	Montant	Reçu
Permis 2018-4075	Nouvelle construction <i>Maison simple avec garage à même</i> 2649-84-0643-0-000-0000 6027962	LES HABITATIONS RAYMOND GUAY INC LES HABITATIONS RAYMOND GUAY INC 943 RUE YOLANDE-CHARTRAND	1	04/12/2018 04/12/2018 31/03/2019	335 000,00 \$	375,00 \$	20183965

Nombre de logements créés	1
Nombre de logements supprimés	0
Nombre total de permis:	1
Valeur totale des travaux:	335 000,00 \$
Montant total des coûts:	375,00

*Le total "Nombre de logements créés" ne contient pas le nombre de logements créés des permis révoqués.
Le total "Nombre de logements supprimés" ne contient pas le nombre de logements supprimés des permis révoqués.
Le total "Valeur totale des travaux" ne contient pas la valeur des travaux des permis révoqués.*

Ville de Beloeil

Liste des certificats émis

Commercial							
Commerce temporaire							
Permis/ Cert.	Type / Nature / Matricule / Cadastre	Propriétaire/Entrepreneur/Emplacement/ Secteur	Nb. log. Créé(s) / Supprimé(s)	Émission / Début / Fin prévue	Valeur	Montant	Reçu
Certificat 2018-4078	Commerce temporaire <i>Commerce itinérant</i> 2747-62-7090-0-000-0000 4554116 sup.:1604.6 m²	2845-4940 QUEBEC INC 221 RUE BREBEUF		05/12/2018 18/01/2019 22/01/2019	0,00 \$	100,00 \$	20183969
Enseigne							
Permis/ Cert.	Type / Nature / Matricule / Cadastre	Propriétaire/Entrepreneur/Emplacement/ Secteur	Nb. log. Créé(s) / Supprimé(s)	Émission / Début / Fin prévue	Valeur	Montant	Reçu
Certificat 2018-4073	Enseigne <i>Ensembles commerciaux</i> 2847-27-9184-0-000-0000 4629188	GESTION A. GODIN INC LettraMAX 991 RUE RICHELIEU Bourgs Capitale, Serge-Pépin, Ind. et ZAP		03/12/2018 03/12/2018 04/12/2018	275,00 \$	150,00 \$	
Certificat 2018-4086	Enseigne <i>Ensembles commerciaux</i> 2645-85-4780-0-000-0000 4493375	ST-LAURENT RICHARD LettraMax 53 BOULEVARD SIR-WILFRID-LAURIER		14/12/2018 14/12/2018 31/12/2018	500,00 \$	150,00 \$	20183973
Certificat 2018-4087	Enseigne <i>Ensembles commerciaux</i> 2645-87-2820-0-000-0000 4493584	GESTION BOURQUE & FILS INC Bonheurs d'occasion 329 RUE DE ROUVILLE		17/12/2018 17/12/2018 31/01/2019	450,00 \$	150,00 \$	20183974
Certificat 2018-4089	Enseigne <i>Immeubles de bureau</i> 2847-26-0349-0-000-0000 4554403,4554431	9166-3518 QUEBEC INC Enseignes Amtech 932 RUE RICHELIEU		17/12/2018 17/12/2018 30/05/2020	2 500,00 \$	150,00 \$	

Abattage d'arbre en milieu urbain							
Permis/ Cert.	Type / Nature / Matricule / Cadastre	Propriétaire/Entrepreneur/Emplacement/ Secteur	Nb. log. Créé(s) / Supprimé(s)	Émission / Début / Fin prévue	Valeur	Montant	Reçu
Certificat 2018-4085	Abattage d'arbre en milieu urbain <i>Immeubles de bureau</i> 2747-91-2138-0-000-0000 4554098	PREVOST PHILIPPE Francis Legris 46 RUE BRUNELLE Les Villas, ZAP et à l'ouest du golf		14/12/2018 14/12/2018 28/12/2018	500,00 \$	0,00 \$	

Changement d'usage (Déclaration place d'affaires)							
Permis/ Cert.	Type / Nature / Matricule / Cadastre	Propriétaire/Entrepreneur/Emplacement/ Secteur	Nb. log. Créé(s) / Supprimé(s)	Émission / Début / Fin prévue	Valeur	Montant	Reçu
Certificat 2018-4074	Changement d'usage (Déclaration place d'affaires) <i>Immeubles de bureau</i> 2746-21-6726-0-000-0000 4493748	9317-1668 QUEBEC INC. Aucun travaux d'aménagement 289 BOULEVARD SIR-WILFRID-LAURIER Sir-Wilfrid-Laurier et les environs		03/12/2018 03/12/2018 04/12/2018	0,00 \$	100,00 \$	
Certificat 2018-4098	Changement d'usage (Déclaration place d'affaires) <i>Ensembles commerciaux</i> 2746-21-6726-0-000-0000 4493748	9317-1668 QUEBEC INC. 289 BOULEVARD SIR-WILFRID-LAURIER Sir-Wilfrid-Laurier et les environs		19/12/2018 04/07/2018 20/12/2018	0,00 \$	100,00 \$	
Certificat 2018-4099	Changement d'usage (Déclaration place d'affaires) <i>Immeubles de bureau</i> 2746-21-6726-0-000-0000 4493748	9317-1668 QUEBEC INC. 289 BOULEVARD SIR-WILFRID-LAURIER Sir-Wilfrid-Laurier et les environs		19/12/2018 01/06/2018 01/06/2018	0,00 \$	100,00 \$	

Déneigement							
Permis/ Cert.	Type / Nature / Matricule / Cadastre	Propriétaire/Entrepreneur/Emplacement/ Secteur	Nb. log. Créé(s) / Supprimé(s)	Émission / Début / Fin prévue	Valeur	Montant	Reçu
Certificat 2018-4094	Déneigement <i>Déneigement</i> 0000-00-0000-0-000-0000	Déneigement Sylvain Beauregard Déneigement Sylvain Beauregard		18/12/2018 18/12/2018 31/03/2019	0,00 \$	725,00 \$	20183978

Certificat 2018-4100	Déneigement <i>Déneigement</i> 0000-00-0000-0-000-0000	NMP Golf Construction Inc. NMP Golf Construction Inc.		21/12/2018 21/12/2018 31/03/2019	0,00 \$	450,00 \$	20183982
-------------------------	--	--	--	--	---------	-----------	----------

Industriel

Enseigne

Permis/ Cert.	Type / Nature / Matricule / Cadastre	Propriétaire/Entrepreneur/Emplacement/ Secteur	Nb. log. Créé(s) / Supprimé(s)	Émission / Début / Fin prévue	Valeur	Montant	Reçu
Certificat 2018-4076	Enseigne <i>Usines de fabrication et assemblage</i> 2750-46-4586-0-000-0000 6156072	DISTRIBUTION EXCEL S.E.N.C. JCF architecture 925 RUE DE L' INDUSTRIE		04/12/2018 03/12/2018 31/12/2019	20 000,00 \$	150,00 \$	20183967

Résidentiel

Piscine / Spa

Permis/ Cert.	Type / Nature / Matricule / Cadastre	Propriétaire/Entrepreneur/Emplacement/ Secteur	Nb. log. Créé(s) / Supprimé(s)	Émission / Début / Fin prévue	Valeur	Montant	Reçu
Certificat 2018-4080	Piscine / Spa <i>Maison simple avec garage attaché</i> 2649-77-7268-0-000-0000 6027895	GAGNE MARC-OLIVIER GAGNE MARC-OLIVIER 898 RUE ANGE-AIME-LEBRUN		07/12/2018 06/11/2018 30/11/2018	3 200,00 \$	40,00 \$	
Certificat 2018-4096	Piscine / Spa <i>Maison simple avec garage attaché</i> 2849-06-5173-0-000-0000 4626797 sup.:545.2 m ²	GAMELIN ALAIN JR GAMELIN ALAIN JR 5 RUE LEOPOLD-LACROIX Centenaire et les environs		19/12/2018 01/07/2017 31/07/2017	300,00 \$	40,00 \$	

Ouvrage dans la bande riverain

Permis/ Cert.	Type / Nature / Matricule / Cadastre	Propriétaire/Entrepreneur/Emplacement/ Secteur	Nb. log. Créé(s) / Supprimé(s)	Émission / Début / Fin prévue	Valeur	Montant	Reçu
------------------	--------------------------------------	---	--------------------------------------	-------------------------------------	--------	---------	------

Certificat 2018-4083	Ouvrage dans la bande riverain <i>Maison simple avec garage attaché</i> 2848-68-1028-0-000-0000 4627551,4627536	LÉVESQUE MONIQUE ÉMONDEXPERT INC. 1350 RUE RICHELIEU Bourgs Capitale, Serge-Pépin, Ind. et ZAP		12/12/2018 13/12/2018 17/12/2018	2 000,00 \$	50,00 \$	20183972
Certificat 2018-4090	Ouvrage dans la bande riverain <i>Maison simple avec garage à même</i> 2953-15-7262-0-000-0000 4626145 sup.:11845 m²	GARAGE CARREY & FILS LTEE Jean-Roch Brodeur Excavation Ltée 2994 RUE RICHELIEU Centenaire et les environs		18/12/2018 17/12/2018 30/06/2019	500,00 \$	50,00 \$	

Abattage d'arbre en milieu urbain

Permis/ Cert.	Type / Nature / Matricule / Cadastre	Propriétaire/Entrepreneur/Emplacement/ Secteur	Nb. log. Créé(s) / Supprimé(s)	Émission / Début / Fin prévue	Valeur	Montant	Reçu
Certificat 2018-4082	Abattage d'arbre en milieu urbain <i>Maison simple avec garage attaché</i> 2747-13-6791-0-000-0000 4554293	LAGANIERE REYNALD LAGANIERE REYNALD 471 RUE LECHASSEUR Les Villas, ZAP et à l'ouest du golf		10/12/2018 01/01/2019 31/03/2019	100,00 \$	0,00 \$	

Nombre de logements créés	0
Nombre de logements supprimés	0
Nombre total de certificats:	17
Valeur totale des travaux:	30 325,00 \$
Montant total des coûts:	2 505,00

*Le total "Nombre de logements créés" ne contient pas le nombre de logements créés des permis révoqués.
Le total "Nombre de logements supprimés" ne contient pas le nombre de logements supprimés des permis révoqués.
Le total "Valeur totale des travaux" ne contient pas la valeur des travaux des permis révoqués.*