

RAPPORT DE PERMIS DE CONSTRUCTION ET CERTIFICATS D'AUTORISATION

JUIN 2020

Les fichiers suivants présentent les relevés mensuels des permis de construction et certificats d'autorisation.

Les sections comprennent des tableaux synthèses des permis et certificats résidentiels, commerciaux, industriels et publics demandés et délivrés ainsi que du nombre de logements créés.

Finalement, une compilation détaillée de tous les permis et certificats délivrés dans le mois est soumise, incluant entre autres l'adresse et la nature de la construction, le nombre de logements créés et la valeur déclarée de la construction.

TABLE DES MATIÈRES

- Tableaux comparatifs et cumulatifs des permis de construction et des certificats d'autorisation
- Rapport sommaire du mois
- Compilation des permis
- Nouvelles constructions
- Compilation des certificats

**RAPPORT DE CONSTRUCTION DES PERMIS ET CERTIFICATS
NOMBRE ET VALEUR
2019-2020**

PERMIS DE CONSTRUCTION

	2019		2020	
	NOMBRE	CUMULATIF	NOMBRE	CUMULATIF
Janvier	12	12	20	20
Février	12	24	33	53
Mars	34	58	35	88
Avril	63	121	35	123
Mai	71	192	38	161
Juin	68	260	79	240
Juillet	77	337		
Août	48	385		
Septembre	43	428		
Octobre	41	469		
Novembre	26	495		
Décembre	17	512		

VALEUR DÉCLARÉE DES TRAVAUX

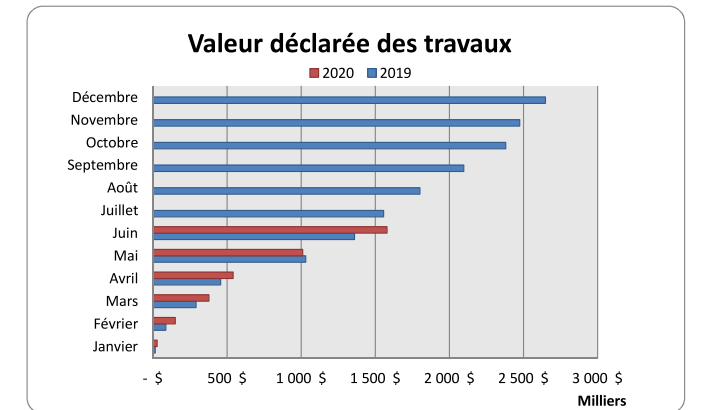
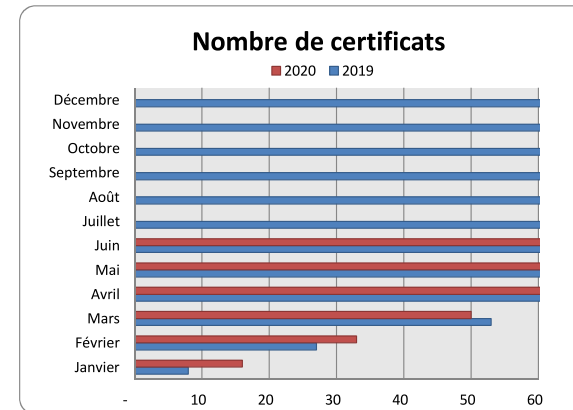
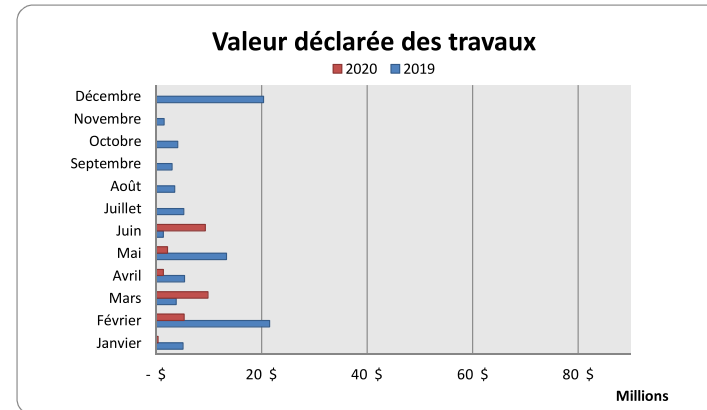
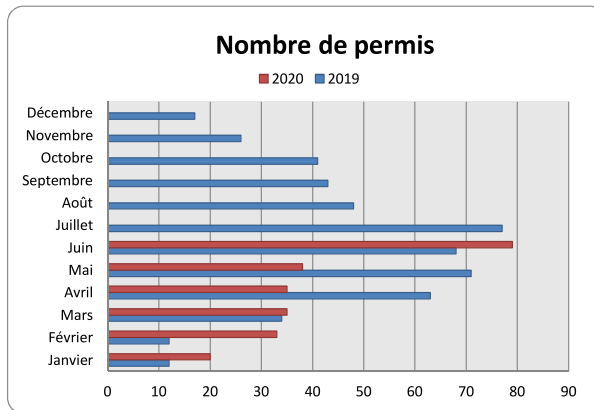
	2019		2020	
	VALEUR	CUMULATIF	VALEUR	CUMULATIF
Janvier	5 101 554 \$	5 101 554 \$	386 255 \$	386 255 \$
Février	21 525 400 \$	26 626 954 \$	5 309 815 \$	5 696 070 \$
Mars	3 777 893 \$	30 404 847 \$	9 807 947 \$	15 504 017 \$
Avril	5 347 082 \$	35 751 929 \$	1 402 399 \$	16 906 416 \$
Mai	13 338 848 \$	49 090 777 \$	2 145 296 \$	19 051 712 \$
Juin	1 383 674 \$	50 474 451 \$	9 355 247 \$	28 406 959 \$
Juillet	5 211 150 \$	55 685 601 \$		
Août	3 494 338 \$	59 179 939 \$		
Septembre	3 045 985 \$	62 225 924 \$		
Octobre	4 094 790 \$	66 320 714 \$		
Novembre	1 503 765 \$	67 824 479 \$		
Décembre	20 349 907 \$	88 174 386 \$		

CERTIFICATS D'AUTORISATION

	2019		2020	
	NOMBRE	CUMULATIF	NOMBRE	CUMULATIF
Janvier	8	8	16	16
Février	19	27	17	33
Mars	26	53	17	50
Avril	57	110	42	92
Mai	65	175	47	139
Juin	41	216	75	214
Juillet	32	248		
Août	45	293		
Septembre	57	350		
Octobre	51	401		
Novembre	27	428		
Décembre	14	442		

VALEUR DÉCLARÉE DES TRAVAUX

	2019		2020	
	VALEUR	CUMULATIF	VALEUR	CUMULATIF
Janvier	16 000 \$	16 000 \$	28 150 \$	28 150 \$
Février	71 300 \$	87 300 \$	123 861 \$	152 011 \$
Mars	203 829 \$	291 129 \$	225 658 \$	377 669 \$
Avril	166 867 \$	457 996 \$	164 490 \$	542 159 \$
Mai	573 711 \$	1 031 707 \$	469 120 \$	1 011 279 \$
Juin	328 801 \$	1 360 508 \$	568 664 \$	1 579 943 \$
Juillet	196 351 \$	1 556 859 \$		
Août	245 176 \$	1 802 035 \$		
Septembre	293 314 \$	2 095 349 \$		
Octobre	284 046 \$	2 379 395 \$		
Novembre	94 350 \$	2 473 745 \$		
Décembre	172 600 \$	2 646 345 \$		



Rapport sommaire du mois de juin 2020

Ville de Beloeil

Type	Permis		
	Nombre émis	Valeur	Montant
Permis			
<i>Abattage d'arbre en milieu urbain</i>	22	10 350,00 \$	900,00 \$
<i>Agrandissement d'un bâtiment</i>	1	60 000,00 \$	150,00 \$
<i>Aménagement d'une aire de stationnement</i>	1	0,00 \$	50,00 \$
<i>Bâtiment accessoire autre que résidentiel</i>	1	1 338 522,00 \$	100,00 \$
<i>Branchements aqueduc et d'égoûts</i>	14	51 147,00 \$	2 450,00 \$
<i>Changement d'usage (Déclaration place d'affaires)</i>	5	0,00 \$	250,00 \$
<i>Commerce temporaire</i>	1	0,00 \$	100,00 \$
<i>Démolition de bâtiment</i>	2	52 000,00 \$	200,00 \$
<i>Enseigne</i>	3	9 700,00 \$	450,00 \$
<i>Entrée charretière</i>	1	0,00 \$	104,39 \$
<i>Garage et abri-d'auto</i>	5	110 829,00 \$	250,00 \$
<i>Nouvelle construction</i>	11	3 200 000,00 \$	4 125,00 \$
<i>Ouvrages dans le littoral, zone inondable et milieux humide</i>	1	550,00 \$	50,00 \$
<i>Piscine / Spa</i>	40	486 064,00 \$	1 600,00 \$
<i>Remise</i>	1	12 000,00 \$	50,00 \$
<i>Remise_2020</i>	13	75 523,00 \$	650,00 \$
<i>Terrasse commerciale saisonnière</i>	1	10 000,00 \$	50,00 \$
<i>Transformation ou rénovation bâtiment résidentiel</i>	39	661 573,00 \$	2 150,00 \$
<i>Transformation ou rénovation d'un bât. autre que résidentiel</i>	8	3 896 800,00 \$	1 300,00 \$
SOUS-TOTAL	170	9 975 058,00 \$	14 979,39 \$
Lotissements			
<i>Lotissements</i>	3	0,00 \$	500,00 \$
SOUS-TOTAL	3	0,00 \$	500,00 \$
TOTAL	173	9 975 058,00 \$	15 479,39 \$