

RAPPORT DE PERMIS DE CONSTRUCTION ET CERTIFICATS D'AUTORISATION

NOVEMBRE 2020

Les fichiers suivants présentent les relevés mensuels des permis de construction et certificats d'autorisation.

Les sections comprennent des tableaux synthèses des permis et certificats résidentiels, commerciaux, industriels et publics demandés et délivrés ainsi que du nombre de logements créés.

Finalement, une compilation détaillée de tous les permis et certificats délivrés dans le mois est soumise, incluant entre autres l'adresse et la nature de la construction, le nombre de logements créés et la valeur déclarée de la construction.

TABLE DES MATIÈRES

- Tableaux comparatifs et cumulatifs des permis de construction et des certificats d'autorisation
- Rapport sommaire du mois
- Compilation des permis
- Nouvelles constructions
- Compilation des certificats

**RAPPORT DE CONSTRUCTION DES PERMIS ET CERTIFICATS
NOMBRE ET VALEUR
2019-2020**

PERMIS DE CONSTRUCTION

| | 2019 | | 2020 | |
|-----------|--------|-----------|--------|-----------|
| | NOMBRE | CUMULATIF | NOMBRE | CUMULATIF |
| Janvier | 12 | 12 | 20 | 20 |
| Février | 12 | 24 | 33 | 53 |
| Mars | 34 | 58 | 35 | 88 |
| Avril | 63 | 121 | 35 | 123 |
| Mai | 71 | 192 | 38 | 161 |
| Juin | 68 | 260 | 79 | 240 |
| Juillet | 77 | 337 | 59 | 299 |
| Août | 48 | 385 | 43 | 342 |
| Septembre | 43 | 428 | 46 | 388 |
| Octobre | 41 | 469 | 57 | 445 |
| Novembre | 26 | 495 | 30 | 475 |
| Décembre | 17 | 512 | | 475 |

VALEUR DÉCLARÉE DES TRAVAUX

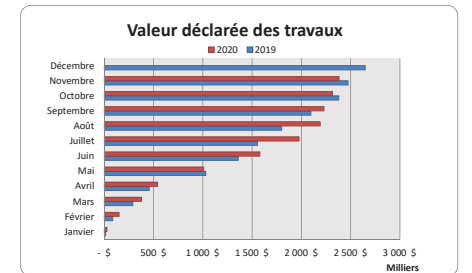
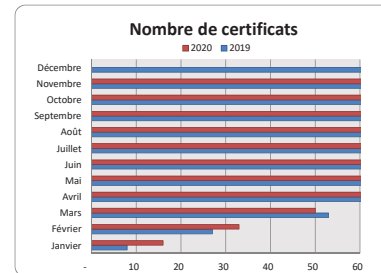
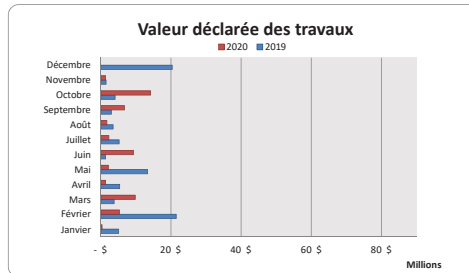
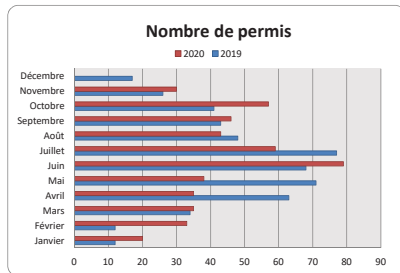
| | 2019 | | 2020 | |
|-----------|---------------|---------------|---------------|---------------|
| | VALEUR | CUMULATIF | VALEUR | CUMULATIF |
| Janvier | 5 101 554 \$ | 5 101 554 \$ | 386 255 \$ | 386 255 \$ |
| Février | 21 525 400 \$ | 26 626 954 \$ | 5 309 815 \$ | 5 696 070 \$ |
| Mars | 3 777 893 \$ | 30 404 847 \$ | 9 807 947 \$ | 15 504 017 \$ |
| Avril | 5 347 082 \$ | 35 751 929 \$ | 1 402 399 \$ | 16 906 416 \$ |
| Mai | 13 338 848 \$ | 49 090 777 \$ | 2 145 296 \$ | 19 051 712 \$ |
| Juin | 1 383 674 \$ | 50 474 451 \$ | 9 355 247 \$ | 28 406 959 \$ |
| Juillet | 5 211 150 \$ | 55 685 601 \$ | 2 304 499 \$ | 30 711 458 \$ |
| Août | 3 494 338 \$ | 59 179 939 \$ | 1 722 157 \$ | 32 433 615 \$ |
| Septembre | 3 045 985 \$ | 62 225 924 \$ | 6 713 476 \$ | 39 147 091 \$ |
| Octobre | 4 094 790 \$ | 66 320 714 \$ | 14 171 712 \$ | 53 318 803 \$ |
| Novembre | 1 503 765 \$ | 67 824 479 \$ | 1 351 263 \$ | 54 670 066 \$ |
| Décembre | 20 349 907 \$ | 88 174 386 \$ | | 54 670 066 \$ |

CERTIFICATS D'AUTORISATION

| | 2019 | | 2020 | |
|-----------|--------|-----------|--------|-----------|
| | NOMBRE | CUMULATIF | NOMBRE | CUMULATIF |
| Janvier | 8 | 8 | 16 | 16 |
| Février | 19 | 27 | 17 | 33 |
| Mars | 26 | 53 | 17 | 50 |
| Avril | 57 | 110 | 42 | 92 |
| Mai | 65 | 175 | 47 | 139 |
| Juin | 41 | 216 | 75 | 214 |
| Juillet | 32 | 248 | 45 | 259 |
| Août | 45 | 293 | 46 | 305 |
| Septembre | 57 | 350 | 11 | 316 |
| Octobre | 51 | 401 | 29 | 345 |
| Novembre | 27 | 428 | 34 | 379 |
| Décembre | 14 | 442 | | 379 |

VALEUR DÉCLARÉE DES TRAVAUX

| | 2019 | | 2020 | |
|-----------|------------|--------------|------------|--------------|
| | VALEUR | CUMULATIF | VALEUR | CUMULATIF |
| Janvier | 16 000 \$ | 16 000 \$ | 28 150 \$ | 28 150 \$ |
| Février | 71 300 \$ | 87 300 \$ | 123 861 \$ | 152 011 \$ |
| Mars | 203 829 \$ | 291 129 \$ | 225 658 \$ | 377 669 \$ |
| Avril | 166 867 \$ | 457 996 \$ | 164 490 \$ | 542 159 \$ |
| Mai | 573 711 \$ | 1 031 707 \$ | 469 120 \$ | 1 011 279 \$ |
| Juin | 328 801 \$ | 1 360 508 \$ | 568 664 \$ | 1 579 943 \$ |
| Juillet | 196 351 \$ | 1 556 859 \$ | 396 442 \$ | 1 976 385 \$ |
| Août | 245 176 \$ | 1 802 035 \$ | 214 672 \$ | 2 191 057 \$ |
| Septembre | 293 314 \$ | 2 095 349 \$ | 39 161 \$ | 2 230 218 \$ |
| Octobre | 284 046 \$ | 2 379 395 \$ | 84 845 \$ | 2 315 063 \$ |
| Novembre | 94 350 \$ | 2 473 745 \$ | 67 830 \$ | 2 382 893 \$ |
| Décembre | 172 600 \$ | 2 646 345 \$ | | 2 382 893 \$ |



Rapport sommaire du mois de novembre 2020

Ville de Beloeil

| Type | Permis | | |
|---|-------------|-----------------|-------------|
| | Nombre émis | Valeur | Montant |
| Permis | | | |
| <i>Abattage d'arbre en milieu urbain</i> | 17 | 13 375,00 \$ | 550,00 \$ |
| <i>Aménagement de terrain</i> | 1 | 2 500,00 \$ | 50,00 \$ |
| <i>Bâtiment accessoire autre que résidentiel</i> | 1 | 10 000,00 \$ | 0,00 \$ |
| <i>Branchements aqueduc et d'égoûts</i> | 3 | 7 800,00 \$ | 525,00 \$ |
| <i>Changement d'usage (Déclaration place d'affaires)</i> | 7 | 0,00 \$ | 350,00 \$ |
| <i>Déneigement</i> | 1 | 0,00 \$ | 300,00 \$ |
| <i>Enseigne</i> | 5 | 24 455,00 \$ | 825,00 \$ |
| <i>Entrée charretière</i> | 7 | 0,00 \$ | 2 034,05 \$ |
| <i>Garage et abri-d'auto</i> | 1 | 5 000,00 \$ | 50,00 \$ |
| <i>Nouvelle construction</i> | 2 | 800 000,00 \$ | 750,00 \$ |
| <i>Piscine / Spa</i> | 3 | 30 000,00 \$ | 120,00 \$ |
| <i>Remise_2020</i> | 3 | 14 200,00 \$ | 150,00 \$ |
| <i>Transformation ou rénovation bâtiment résidentiel</i> | 19 | 494 063,00 \$ | 1 100,00 \$ |
| <i>Transformation ou rénovation d'un bât. autre que résidentiel</i> | 4 | 28 000,00 \$ | 400,00 \$ |
| <i>Usage additionnel et complémentaire</i> | 1 | 0,00 \$ | 50,00 \$ |
| SOUS-TOTAL | 75 | 1 429 393,00 \$ | 7 254,05 \$ |
| Lotissements | | | |
| <i>Lotissements</i> | 4 | 0,00 \$ | 2 300,00 \$ |
| SOUS-TOTAL | 4 | 0,00 \$ | 2 300,00 \$ |
| TOTAL | 79 | 1 429 393,00 \$ | 9 554,05 \$ |