

RAPPORT DE PERMIS DE CONSTRUCTION ET CERTIFICATS D'AUTORISATION JANVIER 2021

Les fichiers suivants présentent les relevés mensuels des permis de construction et certificats d'autorisation.

Les sections comprennent des tableaux synthèses des permis et certificats résidentiels, commerciaux, industriels et publics demandés et délivrés ainsi que du nombre de logements créés.

Finalement, une compilation détaillée de tous les permis et certificats délivrés dans le mois est soumise, incluant entre autres l'adresse et la nature de la construction, le nombre de logements créés et la valeur déclarée de la construction.

TABLE DES MATIÈRES

- Tableaux comparatifs et cumulatifs des permis de construction et des certificats d'autorisation
- Rapport sommaire du mois
- Compilation des permis
- Nouvelles constructions
- Compilation des certificats

**RAPPORT DE CONSTRUCTION DES PERMIS ET CERTIFICATS
NOMBRE ET VALEUR
2020-2021**

PERMIS DE CONSTRUCTION

	2020		2021	
	NOMBRE	CUMULATIF	NOMBRE	CUMULATIF
Janvier	20	20	24	24
Février	33	53		
Mars	35	88		
Avril	35	123		
Mai	38	161		
Juin	79	240		
Juillet	59	299		
Août	43	342		
Septembre	46	388		
Octobre	57	445		
Novembre	30	475		
Décembre	12	487		

VALEUR DÉCLARÉE DES TRAVAUX

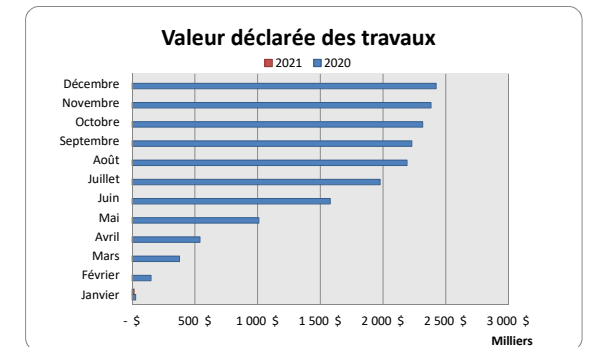
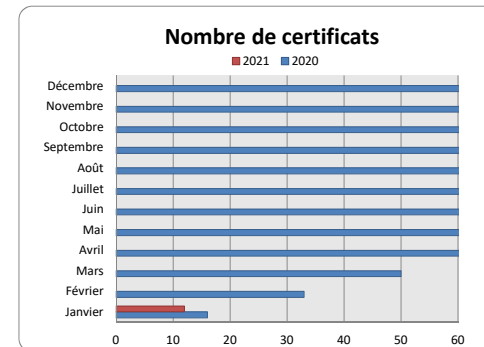
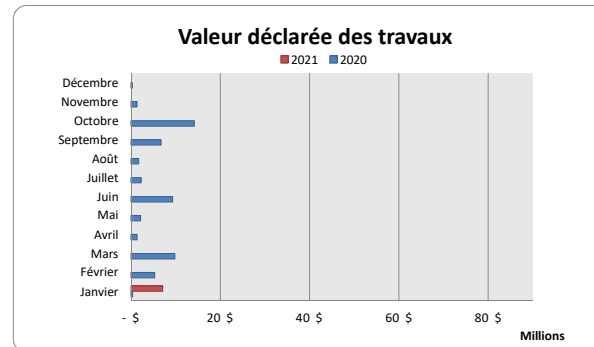
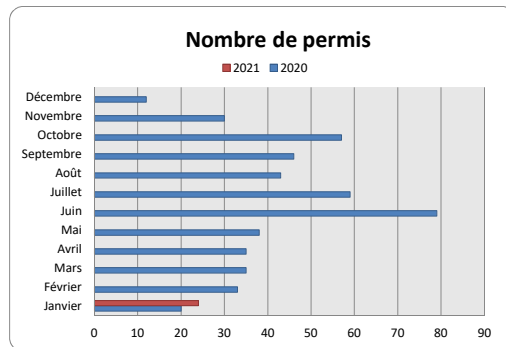
	2020		2021	
	VALEUR	CUMULATIF	VALEUR	CUMULATIF
Janvier	386 255 \$	386 255 \$	7 104 051 \$	7 104 051 \$
Février	5 309 815 \$	5 696 070 \$		
Mars	9 807 947 \$	15 504 017 \$		
Avril	1 402 399 \$	16 906 416 \$		
Mai	2 145 296 \$	19 051 712 \$		
Juin	9 355 247 \$	28 406 959 \$		
Juillet	2 304 499 \$	30 711 458 \$		
Août	1 722 157 \$	32 433 615 \$		
Septembre	6 713 476 \$	39 147 091 \$		
Octobre	14 171 712 \$	53 318 803 \$		
Novembre	1 351 263 \$	54 670 066 \$		
Décembre	294 182 \$	54 964 248 \$		

CERTIFICATS D'AUTORISATION

	2020		2021	
	NOMBRE	CUMULATIF	NOMBRE	CUMULATIF
Janvier	16	16	12	12
Février	17	33		
Mars	17	50		
Avril	42	92		
Mai	47	139		
Juin	75	214		
Juillet	45	259		
Août	46	305		
Septembre	11	316		
Octobre	29	345		
Novembre	34	379		
Décembre	20	399		

VALEUR DÉCLARÉE DES TRAVAUX

	2020		2021	
	VALEUR	CUMULATIF	VALEUR	CUMULATIF
Janvier	28 150 \$	28 150 \$	16 396 \$	16 396 \$
Février	123 861 \$	152 011 \$		
Mars	225 658 \$	377 669 \$		
Avril	164 490 \$	542 159 \$		
Mai	469 120 \$	1 011 279 \$		
Juin	568 664 \$	1 579 943 \$		
Juillet	396 442 \$	1 976 385 \$		
Août	214 672 \$	2 191 057 \$		
Septembre	39 161 \$	2 230 218 \$		
Octobre	84 845 \$	2 315 063 \$		
Novembre	67 830 \$	2 382 893 \$		
Décembre	41 095 \$	2 423 988 \$		



Rapport sommaire du mois de janvier 2021

Ville de Beloeil

Type	Permis		
	Nombre émis	Valeur	Montant
Permis			
<i>Abattage d'arbre en milieu urbain</i>	3	1 501,00 \$	50,00 \$
<i>Branchements aqueduc et d'égoûts</i>	7	31 000,00 \$	1 225,00 \$
<i>Changement d'usage (Déclaration place d'affaires)</i>	5	1 000,00 \$	250,00 \$
<i>Enseigne</i>	2	4 000,00 \$	325,00 \$
<i>Nouvelle construction</i>	8	6 350 000,00 \$	7 575,00 \$
<i>Ouvrage dans la bande riverain</i>	1	0,00 \$	50,00 \$
<i>Piscine / Spa</i>	1	9 895,00 \$	40,00 \$
<i>Remise_2020</i>	1	5 000,00 \$	50,00 \$
<i>Transformation ou rénovation bâtiment résidentiel</i>	11	359 551,00 \$	725,00 \$
<i>Transformation ou rénovation d'un bât. autre que résidentiel</i>	4	389 500,00 \$	600,00 \$
SOUS-TOTAL	43	7 151 447,00 \$	10 890,00 \$
Lotissements			
<i>Lotissements</i>	2	0,00 \$	900,00 \$
SOUS-TOTAL	2	0,00 \$	900,00 \$
TOTAL	45	7 151 447,00 \$	11 790,00 \$