

RAPPORT DE PERMIS DE CONSTRUCTION ET CERTIFICATS D'AUTORISATION AVRIL 2024

Les fichiers suivants présentent les relevés mensuels des permis de construction et certificats d'autorisation.

Les sections comprennent des tableaux synthèses des permis et certificats résidentiels, commerciaux, industriels et publics demandés et délivrés ainsi que du nombre de logements créés.

Finalement, une compilation détaillée de tous les permis et certificats délivrés dans le mois est soumise, incluant entre autres l'adresse et la nature de la construction, le nombre de logements créés et la valeur déclarée de la construction.

TABLE DES MATIÈRES

- Tableaux comparatifs et cumulatifs des permis de construction et des certificats d'autorisation
- Rapport sommaire du mois
- Compilation des permis
- Nouvelles constructions
- Compilation des certificats

**RAPPORT DE CONSTRUCTION DES PERMIS ET CERTIFICATS
NOMBRE ET VALEUR
2023-2024**

PERMIS DE CONSTRUCTION

	2023		2024	
	NOMBRE	CUMULATIF	NOMBRE	CUMULATIF
Janvier	12	12	15	15
Février	13	25	24	39
Mars	31	56	41	80
Avril	42	98	53	133
Mai	66	164		
Juin	52	216		
Juillet	43	259		
Août	42	301		
Septembre	32	333		
Octobre	34	367		
Novembre	29	396		
Décembre	9	405		

VALEUR DÉCLARÉE DES TRAVAUX

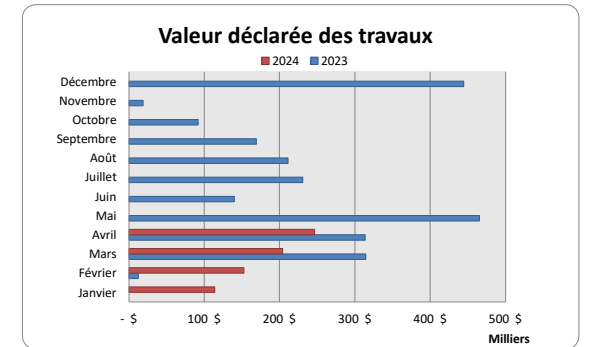
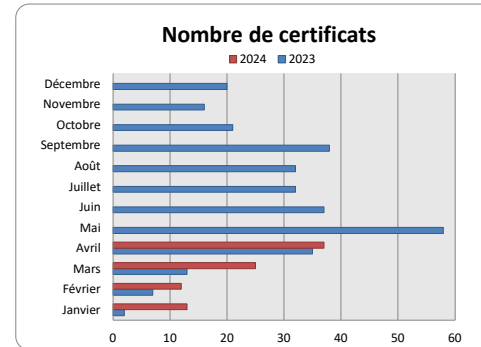
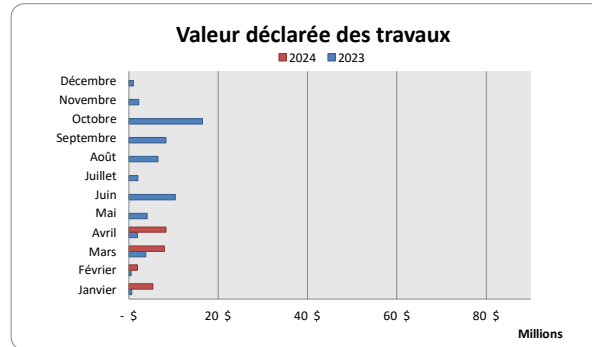
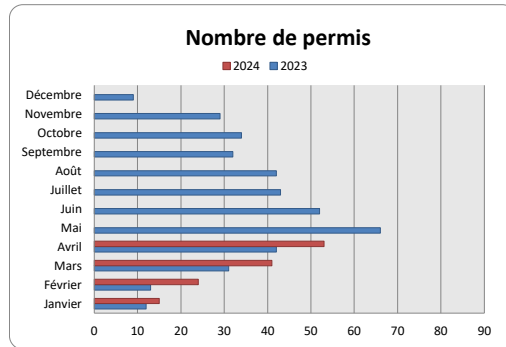
	2023		2024	
	VALEUR	CUMULATIF	VALEUR	CUMULATIF
Janvier	686 719 \$	686 719 \$	5 406 163 \$	5 406 163 \$
Février	531 678 \$	1 218 397 \$	1 930 766 \$	7 336 929 \$
Mars	3 799 487 \$	5 017 884 \$	7 939 040 \$	15 275 969 \$
Avril	1 923 417 \$	6 941 301 \$	8 290 021 \$	23 565 990 \$
Mai	4 124 605 \$	11 065 906 \$		
Juin	10 402 527 \$	21 468 433 \$		
Juillet	2 018 501 \$	23 486 934 \$		
Août	6 549 654 \$	30 036 588 \$		
Septembre	8 300 271 \$	38 336 859 \$		
Octobre	16 482 592 \$	54 819 451 \$		
Novembre	2 196 731 \$	57 016 182 \$		
Décembre	1 012 050 \$	58 028 232 \$		

CERTIFICATS D'AUTORISATION

	2023		2024	
	NOMBRE	CUMULATIF	NOMBRE	CUMULATIF
Janvier	2	2	13	13
Février	7	9	12	25
Mars	13	22	25	50
Avril	35	57	37	87
Mai	58	115		
Juin	37	152		
Juillet	32	184		
Août	32	216		
Septembre	38	254		
Octobre	21	275		
Novembre	16	291		
Décembre	20	311		

VALEUR DÉCLARÉE DES TRAVAUX

	2023		2024	
	VALEUR	CUMULATIF	VALEUR	CUMULATIF
Janvier	- \$	- \$	114 100 \$	114 100 \$
Février	12 500 \$	12 500 \$	152 586 \$	266 686 \$
Mars	314 775 \$	327 275 \$	204 081 \$	470 767 \$
Avril	313 690 \$	640 965 \$	246 723 \$	717 490 \$
Mai	465 602 \$	1 106 567 \$		
Juin	139 756 \$	1 246 323 \$		
Juillet	230 705 \$	1 477 028 \$		
Août	211 303 \$	1 688 331 \$		
Septembre	169 098 \$	1 857 429 \$		
Octobre	91 727 \$	1 949 156 \$		
Novembre	18 800 \$	1 967 956 \$		
Décembre	444 445 \$	2 412 401 \$		



Rapport sommaire du mois de avril 2024

Ville de Beloeil

Type	Permis		
	Nombre émis	Valeur	Montant
Permis			
<i>Abattage d'arbre en milieu urbain</i>	16	1 775,00 \$	800,00 \$
<i>Agrandissement d'un bâtiment</i>	2	357 022,00 \$	670,00 \$
<i>Aménagement de terrain</i>	1	24 844,00 \$	50,00 \$
<i>Aménagement d'une aire de stationnement</i>	1	10 000,00 \$	50,00 \$
<i>Branchements aqueduc et d'égoûts</i>	11	185 746,00 \$	1 925,00 \$
<i>Cert. Enr. Annuel - Entrepreneur - Arboricoles</i>	3	0,00 \$	300,00 \$
<i>Cert. Enr. Annuel - Entrepreneur - Pesticides et engrais</i>	2	0,00 \$	200,00 \$
<i>Démolition de bâtiment</i>	1	1 000,00 \$	100,00 \$
<i>Enseigne</i>	4	47 600,00 \$	900,00 \$
<i>Entrée charretière</i>	2	6 261,00 \$	2 218,46 \$
<i>Garage et abri-d'auto</i>	1	100 000,00 \$	50,00 \$
<i>Nouvelle construction</i>	1	5 300 000,00 \$	8 000,00 \$
<i>Ouvrages de remblai et déblai</i>	1	15 000,00 \$	50,00 \$
<i>Piscine / Spa</i>	7	145 504,00 \$	350,00 \$
<i>Remise</i>	6	49 458,00 \$	300,00 \$
<i>Terrasse commerciale saisonnière</i>	1	1 000,00 \$	100,00 \$
<i>Transformation ou rénovation bâtiment résidentiel</i>	40	1 458 541,00 \$	6 327,00 \$
<i>Transformation ou rénovation d'un bât. autre que résidentiel</i>	3	1 025 000,00 \$	3 225,00 \$
SOUS-TOTAL	103	8 728 751,00 \$	25 615,46 \$
Lotissements			
<i>Lotissements</i>	3	0,00 \$	183 839,66 \$
SOUS-TOTAL	3	0,00 \$	183 839,66 \$
TOTAL	106	8 728 751,00 \$	209 455,12 \$