

RAPPORT DE PERMIS DE CONSTRUCTION ET CERTIFICATS D'AUTORISATION SEPTEMBRE 2024

Les fichiers suivants présentent les relevés mensuels des permis de construction et certificats d'autorisation.

Les sections comprennent des tableaux synthèses des permis et certificats résidentiels, commerciaux, industriels et publics demandés et délivrés ainsi que du nombre de logements créés.

Finalement, une compilation détaillée de tous les permis et certificats délivrés dans le mois est soumise, incluant entre autres l'adresse et la nature de la construction, le nombre de logements créés et la valeur déclarée de la construction.

TABLE DES MATIÈRES

- Tableaux comparatifs et cumulatifs des permis de construction et des certificats d'autorisation
- Rapport sommaire du mois
- Compilation des permis
- Nouvelles constructions
- Compilation des certificats

**RAPPORT DE CONSTRUCTION DES PERMIS ET CERTIFICATS
NOMBRE ET VALEUR
2023-2024**

PERMIS DE CONSTRUCTION

| | 2023 | | 2024 | |
|-----------|--------|-----------|--------|-----------|
| | NOMBRE | CUMULATIF | NOMBRE | CUMULATIF |
| Janvier | 12 | 12 | 15 | 15 |
| Février | 13 | 25 | 24 | 39 |
| Mars | 31 | 56 | 41 | 80 |
| Avril | 42 | 98 | 53 | 133 |
| Mai | 66 | 164 | 72 | 205 |
| Juin | 52 | 216 | 41 | 246 |
| Juillet | 43 | 259 | 58 | 304 |
| Août | 42 | 301 | 30 | 334 |
| Septembre | 32 | 333 | 46 | 380 |
| Octobre | 34 | 367 | | |
| Novembre | 29 | 396 | | |
| Décembre | 9 | 405 | | |

VALEUR DÉCLARÉE DES TRAVAUX

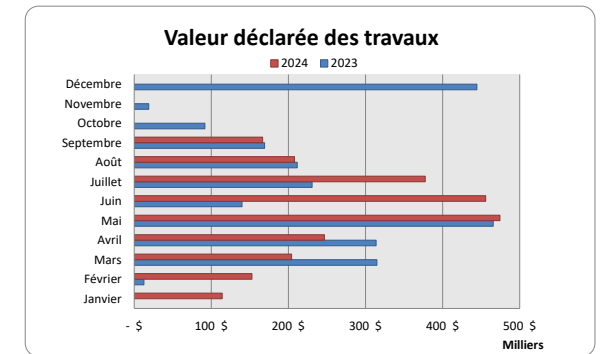
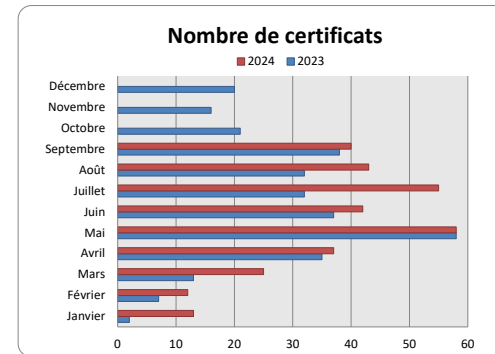
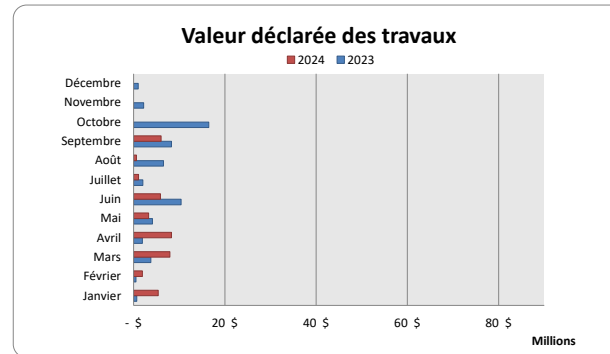
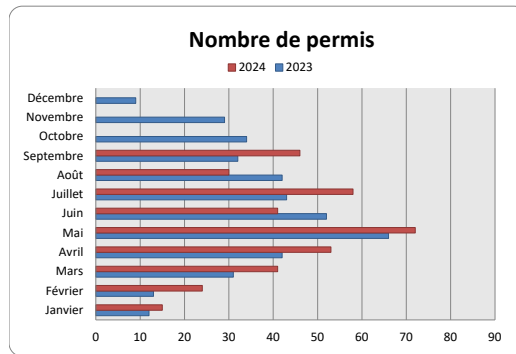
| | 2023 | | 2024 | |
|-----------|---------------|---------------|--------------|---------------|
| | VALEUR | CUMULATIF | VALEUR | CUMULATIF |
| Janvier | 686 719 \$ | 686 719 \$ | 5 406 163 \$ | 5 406 163 \$ |
| Février | 531 678 \$ | 1 218 397 \$ | 1 930 766 \$ | 7 336 929 \$ |
| Mars | 3 799 487 \$ | 5 017 884 \$ | 7 939 040 \$ | 15 275 969 \$ |
| Avril | 1 923 417 \$ | 6 941 301 \$ | 8 290 021 \$ | 23 565 990 \$ |
| Mai | 4 124 605 \$ | 11 065 906 \$ | 3 293 599 \$ | 26 859 589 \$ |
| Juin | 10 402 527 \$ | 21 468 433 \$ | 5 878 651 \$ | 32 738 240 \$ |
| Juillet | 2 018 501 \$ | 23 486 934 \$ | 1 095 404 \$ | 33 833 644 \$ |
| Août | 6 549 654 \$ | 30 036 588 \$ | 613 942 \$ | 34 447 586 \$ |
| Septembre | 8 300 271 \$ | 38 336 859 \$ | 6 024 816 \$ | 40 472 402 \$ |
| Octobre | 16 482 592 \$ | 54 819 451 \$ | | |
| Novembre | 2 196 731 \$ | 57 016 182 \$ | | |
| Décembre | 1 012 050 \$ | 58 028 232 \$ | | |

CERTIFICATS D'AUTORISATION

| | 2023 | | 2024 | |
|-----------|--------|-----------|--------|-----------|
| | NOMBRE | CUMULATIF | NOMBRE | CUMULATIF |
| Janvier | 2 | 2 | 13 | 13 |
| Février | 7 | 9 | 12 | 25 |
| Mars | 13 | 22 | 25 | 50 |
| Avril | 35 | 57 | 37 | 87 |
| Mai | 58 | 115 | 58 | 143 |
| Juin | 37 | 152 | 42 | 143 |
| Juillet | 32 | 184 | 55 | 198 |
| Août | 32 | 216 | 43 | 241 |
| Septembre | 38 | 254 | 40 | 281 |
| Octobre | 21 | 275 | | |
| Novembre | 16 | 291 | | |
| Décembre | 20 | 311 | | |

VALEUR DÉCLARÉE DES TRAVAUX

| | 2023 | | 2024 | |
|-----------|------------|--------------|------------|--------------|
| | VALEUR | CUMULATIF | VALEUR | CUMULATIF |
| Janvier | - \$ | - \$ | 114 100 \$ | 114 100 \$ |
| Février | 12 500 \$ | 12 500 \$ | 152 586 \$ | 266 686 \$ |
| Mars | 314 775 \$ | 327 275 \$ | 204 081 \$ | 470 767 \$ |
| Avril | 313 690 \$ | 640 965 \$ | 246 723 \$ | 717 490 \$ |
| Mai | 465 602 \$ | 1 106 567 \$ | 474 297 \$ | 1 191 787 \$ |
| Juin | 139 756 \$ | 1 246 323 \$ | 455 880 \$ | 1 647 667 \$ |
| Juillet | 230 705 \$ | 1 477 028 \$ | 377 451 \$ | 2 025 118 \$ |
| Août | 211 303 \$ | 1 688 331 \$ | 207 936 \$ | 2 233 054 \$ |
| Septembre | 169 098 \$ | 1 857 429 \$ | 166 541 \$ | 2 399 595 \$ |
| Octobre | 91 727 \$ | 1 949 156 \$ | | |
| Novembre | 18 800 \$ | 1 967 956 \$ | | |
| Décembre | 444 445 \$ | 2 412 401 \$ | | |



Rapport sommaire du mois de septembre 2024

Ville de Beloeil

| Type | Permis | | |
|---|-------------|-----------------|--------------|
| | Nombre émis | Valeur | Montant |
| Permis | | | |
| <i>Abattage d'arbre en milieu urbain</i> | 28 | 23 094,00 \$ | 1 300,00 \$ |
| <i>Agrandissement d'un bâtiment</i> | 5 | 606 958,00 \$ | 1 693,00 \$ |
| <i>Branchements aqueduc et d'égoûts</i> | 4 | 62 198,00 \$ | 700,00 \$ |
| <i>Démolition de bâtiment</i> | 1 | 25 000,00 \$ | 500,00 \$ |
| <i>Enseigne</i> | 6 | 20 515,00 \$ | 925,00 \$ |
| <i>Entrée charretière</i> | 2 | 5 000,00 \$ | 2 803,51 \$ |
| <i>Nouvelle construction</i> | 1 | 4 000 000,00 \$ | 5 000,00 \$ |
| <i>Ouvrages de remblai et déblai</i> | 1 | 181 545,00 \$ | 50,00 \$ |
| <i>Permis d'utilisation d'eau</i> | 3 | 0,00 \$ | 0,00 \$ |
| <i>Piscine / Spa</i> | 3 | 97 932,00 \$ | 150,00 \$ |
| <i>Remise</i> | 9 | 90 902,00 \$ | 450,00 \$ |
| <i>Transformation ou rénovation bâtiment résidentiel</i> | 27 | 802 920,00 \$ | 3 168,00 \$ |
| <i>Transformation ou rénovation d'un bât. autre que résidentiel</i> | 4 | 524 036,00 \$ | 1 461,00 \$ |
| SOUS-TOTAL | 94 | 6 440 100,00 \$ | 18 200,51 \$ |
| TOTAL | 94 | 6 440 100,00 \$ | 18 200,51 \$ |

Ville de Beloeil

Liste des permis généraux émis

| Commercial | | | | | | | |
|-----------------------|--------------------------------------|---|--------------------------------------|-------------------------------------|--------|---------|------|
| Nouvelle construction | | | | | | | |
| Permis/ Cert. | Type / Nature / Matricule / Cadastre | Propriétaire/Entrepreneur/Emplacement/ Secteur | Nb. log. Créé(s) / Supprimé(s) | Émission / Début / Fin prévue | Valeur | Montant | Reçu |

| | |
|--------------------------------------|---------|
| Nombre de logements créés | 0 |
| Nombre de logements supprimés | 0 |
| Nombre total de permis: | 0 |
| Valeur totale des travaux: | 0,00 \$ |
| Montant total des coûts: | 0,00 |

*Le total "Nombre de logements créés" ne contient pas le nombre de logements créés des permis révoqués.
 Le total "Nombre de logements supprimés" ne contient pas le nombre de logements supprimés des permis révoqués.
 Le total "Valeur totale des travaux" ne contient pas la valeur des travaux des permis révoqués.*