

RAPPORT DE PERMIS DE CONSTRUCTION ET CERTIFICATS D'AUTORISATION OCTOBRE 2024

Les fichiers suivants présentent les relevés mensuels des permis de construction et certificats d'autorisation.

Les sections comprennent des tableaux synthèses des permis et certificats résidentiels, commerciaux, industriels et publics demandés et délivrés ainsi que du nombre de logements créés.

Finalement, une compilation détaillée de tous les permis et certificats délivrés dans le mois est soumise, incluant entre autres l'adresse et la nature de la construction, le nombre de logements créés et la valeur déclarée de la construction.

TABLE DES MATIÈRES

- Tableaux comparatifs et cumulatifs des permis de construction et des certificats d'autorisation
- Rapport sommaire du mois
- Compilation des permis
- Nouvelles constructions
- Compilation des certificats

**RAPPORT DE CONSTRUCTION DES PERMIS ET CERTIFICATS
NOMBRE ET VALEUR
2023-2024**

PERMIS DE CONSTRUCTION

	2023		2024	
	NOMBRE	CUMULATIF	NOMBRE	CUMULATIF
Janvier	12	12	15	15
Février	13	25	24	39
Mars	31	56	41	80
Avril	42	98	53	133
Mai	66	164	72	205
Juin	52	216	41	246
Juillet	43	259	58	304
Août	42	301	30	334
Septembre	32	333	46	380
Octobre	34	367	36	416
Novembre	29	396		
Décembre	9	405		

VALEUR DÉCLARÉE DES TRAVAUX

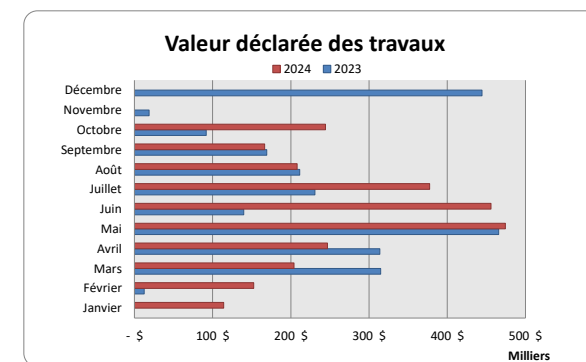
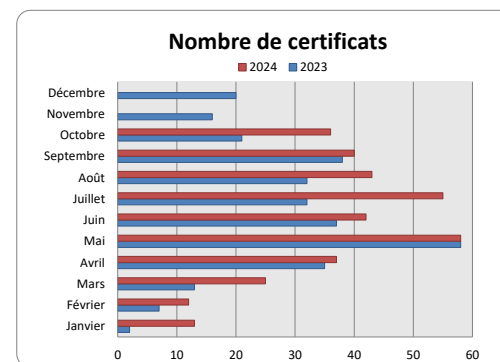
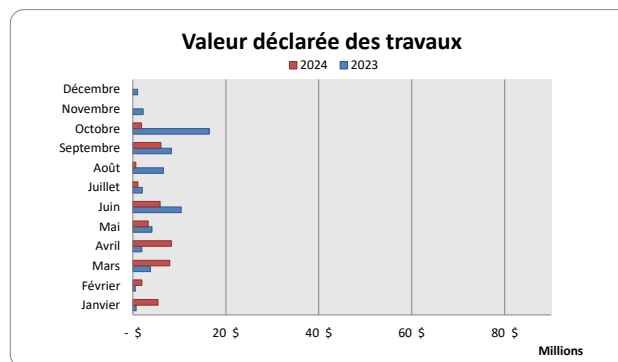
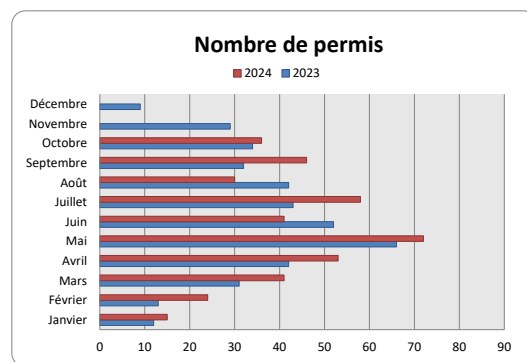
	2023		2024	
	VALEUR	CUMULATIF	VALEUR	CUMULATIF
Janvier	686 719 \$	686 719 \$	5 406 163 \$	5 406 163 \$
Février	531 678 \$	1 218 397 \$	1 930 766 \$	7 336 929 \$
Mars	3 799 487 \$	5 017 884 \$	7 939 040 \$	15 275 969 \$
Avril	1 923 417 \$	6 941 301 \$	8 290 021 \$	23 565 990 \$
Mai	4 124 605 \$	11 065 906 \$	3 293 599 \$	26 859 589 \$
Juin	10 402 527 \$	21 468 433 \$	5 878 651 \$	32 738 240 \$
Juillet	2 018 501 \$	23 486 934 \$	1 095 404 \$	33 833 644 \$
Août	6 549 654 \$	30 036 588 \$	613 942 \$	34 447 586 \$
Septembre	8 300 271 \$	38 336 859 \$	6 024 816 \$	40 472 402 \$
Octobre	16 482 592 \$	54 819 451 \$	1 871 076 \$	42 343 478 \$
Novembre	2 196 731 \$	57 016 182 \$		
Décembre	1 012 050 \$	58 028 232 \$		

CERTIFICATS D'AUTORISATION

	2023		2024	
	NOMBRE	CUMULATIF	NOMBRE	CUMULATIF
Janvier	2	2	13	13
Février	7	9	12	25
Mars	13	22	25	50
Avril	35	57	37	87
Mai	58	115	58	145
Juin	37	152	42	187
Juillet	32	184	55	242
Août	32	216	43	285
Septembre	38	254	40	325
Octobre	21	275	36	361
Novembre	16	291		
Décembre	20	311		

VALEUR DÉCLARÉE DES TRAVAUX

	2023		2024	
	VALEUR	CUMULATIF	VALEUR	CUMULATIF
Janvier	- \$	- \$	114 100 \$	114 100 \$
Février	12 500 \$	12 500 \$	152 586 \$	266 686 \$
Mars	314 775 \$	327 275 \$	204 081 \$	470 767 \$
Avril	313 690 \$	640 965 \$	246 723 \$	717 490 \$
Mai	465 602 \$	1 106 567 \$	474 297 \$	1 191 787 \$
Juin	139 756 \$	1 246 323 \$	455 880 \$	1 647 667 \$
Juillet	230 705 \$	1 477 028 \$	377 451 \$	2 025 118 \$
Août	211 303 \$	1 688 331 \$	207 936 \$	2 233 054 \$
Septembre	169 098 \$	1 857 429 \$	166 541 \$	2 399 595 \$
Octobre	91 727 \$	1 949 156 \$	244 268 \$	2 643 863 \$
Novembre	18 800 \$	1 967 956 \$		
Décembre	444 445 \$	2 412 401 \$		



Rapport sommaire du mois de octobre 2024

Ville de Beloeil

Type	Permis		
	Nombre émis	Valeur	Montant
Permis			
<i>Abattage d'arbre (coupe assainissement)</i>	1	0,00 \$	50,00 \$
<i>Abattage d'arbre en milieu urbain</i>	22	12 368,00 \$	1 000,00 \$
<i>Agrandissement d'un bâtiment</i>	1	185 000,00 \$	575,00 \$
<i>Aménagement de terrain</i>	1	125 000,00 \$	50,00 \$
<i>Branchements aqueduc et d'égoûts</i>	1	750 000,00 \$	175,00 \$
<i>Enseigne</i>	2	17 700,00 \$	350,00 \$
<i>Entrée charretière</i>	2	18 000,00 \$	1 629,48 \$
<i>Garage et abri-d'auto</i>	1	35 000,00 \$	50,00 \$
<i>Installation septique</i>	1	8 500,00 \$	150,00 \$
<i>Nouvelle construction</i>	1	750 000,00 \$	1 234,00 \$
<i>Ouvrages de remblai et déblai</i>	1	30 000,00 \$	175,00 \$
<i>Permis d'utilisation d'eau</i>	1	0,00 \$	0,00 \$
<i>Piscine / Spa</i>	7	214 200,00 \$	350,00 \$
<i>Remise</i>	3	58 775,00 \$	150,00 \$
<i>Transformation ou rénovation bâtiment résidentiel</i>	28	549 147,00 \$	3 170,00 \$
<i>Transformation ou rénovation d'un bât. autre que résidentiel</i>	3	293 154,00 \$	1 014,00 \$
SOUS-TOTAL	76	3 046 844,00 \$	10 122,48 \$
TOTAL	76	3 046 844,00 \$	10 122,48 \$

Ville de Beloeil

Liste des permis généraux émis

Commercial							
Nouvelle construction							
Permis/ Cert.	Type / Nature / Matricule / Cadastre	Propriétaire/Entrepreneur/Emplacement/ Secteur	Nb. log. Créé(s) / Supprimé(s)	Émission / Début / Fin prévue	Valeur	Montant	Reçu

Nombre de logements créés	0
Nombre de logements supprimés	0
Nombre total de permis:	0
Valeur totale des travaux:	0,00 \$
Montant total des coûts:	0,00

*Le total "Nombre de logements créés" ne contient pas le nombre de logements créés des permis révoqués.
Le total "Nombre de logements supprimés" ne contient pas le nombre de logements supprimés des permis révoqués.
Le total "Valeur totale des travaux" ne contient pas la valeur des travaux des permis révoqués.*